

REGIONFÖRBUNDET
I KALMAR LÄN

Kultur- och fritidsmedel 2009

Rapport över offentligt satsade pengar på kultur och fritid inom Kalmar län

- Regionförbundets kulturmedel
- Kommunernas kultur- och fritidsmedel
- Landstingets konstinköp
- Länsstyrelsens kulturmiljömedel
- Jämförelse av länets kulturmedel med övriga landet
- Jämförelse med referenslänen Halland, Blekinge, Jönköping och Kronoberg

Omslag: Lars Sonnesjö och dockan "Signe" från föreställningen "En stund på jorden" – Byteaterns uppsättning om de originella Kalmarsyskonen Kullzén.
Omslagsfoto: Peder Nabo, Byteatern – Kalmar läns teater.

Utgiven av Regionförbundet i Kalmar län, 2010
Thomas Bjerkman
Margareta Nilsson

Tryck: Lenanders Grafiska, 42232
ISBN: 978-91-85078-21-9

Förord


Rapporten *Kultur- och fritidsmedel 2009* riktas i första hand till offentliga beslutsfattare på kommunalt, regionalt och nationellt plan. Avsikten är att rapporten ska fungera som ett kunskapsunderlag i det fortsatta arbetet med att utveckla Kalmar län. Genom att tydliggöra bilden av hur de gemensamma medlen används hoppas vi att rapporten även utgör ett bra beslutsunderlag och bidrar till en levande diskussion om hur vi utvecklar, förbättrar och tillgängliggör kultur- och fritidsinsatserna i vår region. I rapporten redovisas förutom regionförbundets kulturmedel, kommunernas kultur- och fritidsmedel, landstingets konstinköp, länsstyrelsens kulturmiljömedel, en översiktlig jämförelse av länets kulturmedel med övriga landet, en översiktlig jämförelse med Halland, Jönköping, Blekinge och Kronoberg som referenslän, de senare även som samarbetspartners i sydost.

I propositionen *Tid för kultur* anges ett antal prioriteringar som ska vägleda kulturpolitiken i framtiden. Det handlar bl.a. om att stärka kulturens roll i samhället. Dessutom kommer en ny modell för samspelet mellan stat, kommuner och landsting/regioner när det gäller kulturfrågor att successivt införas med början av år 2011. Modellen förutsätter ett väl fungerande samspel mellan den statliga, regionala och kommunala nivån när det gäller kulturfrågorna. Modellen ska bygga på dialog och förhandling och utmynna i en överenskommelse som anger länets kultursatsningar. Inför dialogen ska kulturstrategier tas fram som går att följa upp och utvärdera.

Kultur med nya ögon är en gemensam övergripande strategi som Regionförbundet i Kalmar län ansvarar för tillsammans med länets kommuner och landsting. Avsikten med strategin är att kulturen ska bli en integrerad del i länets alla uppdrag och verksamheter. Kultur och kulturarv ska vara självklara verksamheter och en del av t.ex. näringsliv, besöksnäring och utbildning. Till den övergripande strategin kopplas strategier inom scenkonst, konst, kultur i skolan, dans och en kartläggning av kreativa näringar.

När det gäller lågkonjunkturen skriver Sveriges Kommuner och Landsting (SKL) i en kommentar till rapporten *Kultur- och fritidsbudget i ekonomiska kristider*, som tagits fram av SKL och Kulturrådet "Lågkonjunkturen drabbar även kultur- och fritidsområdena på kommunal nivå som dock klarar sig utan större neddragningar under år 2010. Men det är svårt att se någon enhetlig bild av hur kultur- och fritidssektorn prioriteras på kommunal nivå – det finns kommuner som ökar sin budget och de som minskar. På regional nivå märks till och med en försiktig ökning av kulturbudgeten". Rapporten visar att lågkonjunkturen innebär besparingar för kultur- och fritidsområdena: fyra av tio kommuner minskar kulturbudgeten och tre av tio minskar fritidsbudgeten. Rapporten visar också att en övervägande majoritet av landstingen/regionerna ökar sin kulturbudget trots de svåra tiderna, vilket följer ett mönster som visar att den regionala nivån under flera år ökat sitt ansvarstagande för främst kulturområdet.

REGIONFÖRBUNDET I KALMAR LÄN



Leif Larsson
Ordförande



Håkan Brynielsson
Regiondirektör

Innehållsförteckning

Sammanfattning	5
Bakgrund	8
Regionförbundets medel för kulturändamål	8
Regionförbundets bokslut 2009	9
Projektmedel	10
Regionala kulturinstitutioner	16
Regionbiblioteket	17
Regionala organisationer	19
Studieförbund på distriktsnivå	21
Övriga organisationer och stipendier	22
Summering av regionförbundets kulturmedel år 2009	22
Jämförelse med referenslän	23
Landstinget och konsten	25
Länsstyrelsens kulturmiljömedel	26
Kommunernas struktur och medel	27
Kommunernas medel för kulturändamål	30
Bibliotek	30
Studieförbund	31
Musik/Kulturskolor	32
Kulturföreningar	33
Övriga kommunala föreningsbidrag	34
Allmän kulturverksamhet, inkl personal	35
Lokalkostnader – kultur	36
Lokalkostnader för länets kulturinstitutioner	37
Museer och föreningsarkiv	37
Festivaler och större arrangemang inom kultur	38
Konsthallar	39
Konstinköp enligt budget	39
Stipendier – kultur	38
Förvaltningsadministrativa kostnader för kultur	40
Politiska kostnader för kultur	41
Aktivitetsbidrag – kultur	42
Andel barn och unga	42
Summering av kommunernas kulturmedel år 2009	43
Kommunernas medel för fritidsändamål	44
Fritidsgårdar	44
Simhall, badhus (även kallbadhus) inkl simskolor	45
Badplatser	46
Småbåtshamnar/gästhamnar	46
Idrottsanläggningar inomhus inkl t ex ridhus	47
Idrotts/friluftsanläggningar utomhus	48
Föreningsbidrag	49
Uthyrning av kommunala lokaler	50
Stipendier – fritid	50
Förvaltningsadministrativa kostnader för fritid	51
Politiska kostnader för fritid	52
Aktivitetsbidrag – fritid	53
Andel barn och unga	53
Summering av kommunernas fritidsmedel år 2009	54
Summering av kommunernas kultur- och fritidsmedel år 2009	55
Sammanställning över hur kommunernas kultur- och fritidsmedel fördelats år 2009	56
Bilaga 1: Riktlinjer för Kulturpengar – regional utveckling	59
Bilaga 2: Nyckeltal och statistik för länets kulturinstitutioner år 2009	60
Bilaga 3: Kulturrådets statistik	67
Bilaga 4: Blankett – Kommunernas kulturmedel	69
Bilaga 5: Blankett – Kommunernas fritidsmedel	71

Sammanfattning

Regionförbundets kulturmedel för år 2009 uppgick till 44,3 miljoner kronor motsvarande 189 kronor per invånare. Dessutom tillkom de medel som använts till kultursatsningar genom statliga regionalpolitiska medel (1:1-medel), regionala projekt och medfinansiering av EU-projekt, 3,1 miljoner kronor. Totalt satsades 47,4 miljoner kronor av regionala medel för kulturinsatser, vilket motsvarar 203 kronor/invånare.

Kommunernas kostnader för kulturverksamhet uppgick år 2009 till 251 677 000 kronor eller 1 077 kronor/invånare och kommunernas kostnader för fritidsverksamhet uppgick till 264 760 000 kronor eller 1 133 kronor/invånare. Totalt var kommunernas kostnader för kultur- och fritidsverksamhet 516 437 000 kronor vilket motsvarar 2 210 kronor/invånare.

	Belopp, tkr, 2009	Belopp, tkr, 2007	Kronor per invånare, 2009	Kronor per invånare, 2007
Regionförbundets medel för kulturändamål	44 265	41 421	189	177
Statliga regionalpolitiska medel (1:1-medel) som medfinansierat kulturprojekt	3 111	5 320	13	23
Kommunernas medel för kulturändamål	251 677	227 751	1 077	974
Kommunernas medel för fritidsändamål	264 760	227 770	1 133	974
Länsstyrelsens kulturmiljömedel	4 987	7 496	21	32
Landstingets konstinköp enligt budget	174	329,5	0	1
Statligt anslag till kulturinstitutionerna	21 763	20 954	93	90
Kommunalt anslag till kulturinstitutionerna	12 498	10 529	53	45

Regionförbundets medel för kulturändamål

De fyra regionala kulturinstitutionerna, som har ett länsuppdrag, tilldelades mest av de regionala kulturmedlen, 20,7 miljoner kronor. De finansieras av Kulturrådet och Regionförbundet gemensamt. Verksamheten redovisas med hjälp av nyckeltal (se bilaga 2) som bl.a. speglar spridningen av arrangemang i Kalmar län samt antal besökare. Förutsättningarna för institutionerna skiljer sig åt markant, vilket måste beaktas vid en direkt jämförelse.

Anslaget till de regionala organisationerna och övriga organisationer inklusive stipendier tilldelades ungefär lika stor andel av kulturmedlen. Av anslaget till övriga organisationer fick studieförbunden mest, 9,7 miljoner kronor, vilket ungefär motsvarar kommunernas satsning.

Regionförbundets medel för kulturändamål år 2009 var 44 265 tkr, vilket är en ökning med 2 844 tkr jämfört med år 2007.

De regionala projektmedlen har betydelse för regional utveckling och kan vara avgörande för att nyskapande projekt genomförs. De utgör samtidigt en viktig morot för regionens ideella aktörer. Möjligheten att använda statliga regionalpolitiska medel (1:1-medel) för kulturprojekt är viktigt för kulturlivets utveckling och för den regionala tillväxten.

Kommunernas kultur- och fritidsmedel

Kommunernas medel för kultur och fritid var totalt 516 437 tkr för år 2009, vilket är en ökning med 60 916 tkr jämfört med år 2007. Den största ökningen står fritidssektorn för med en ökning på 36 990 tkr. Satsningarna har ökat inom samtliga områden utom för studieförbund, politiska kostnader inom kultur samt stipendier (fritid) där kostnaderna minskat något.

Jämförelsen mellan kommunernas satsningar totalt är för kulturverksamheten 1 077 kronor per invånare och för fritidsverksamheten 1 133 kronor per invånare, siffror som sannolikt kommer att fluktuera över åren p.g.a. olika större investeringar.

Av kommunernas medel till kultur satsades mest på biblioteksverksamheten, 45,6 procent. Liksom i 2007 års rapport kommer därefter musik- och kulturskolor som får 18,3 procent av medlen. Inom kulturområdet är bibliotekslagen den enda förekommande lagen, den tvingar kommunerna att genomföra viss verksamhet.

Av kommunernas medel för fritidsändamål satsades mest på "Idrottsanläggningar inomhus", 32,6 procent. Den näst största posten, "Fritidsgårdar", utgjorde 20,5 procent av totalkostnaden, därefter följde "Simhall, badhus, simskolor", med 15,5 procent.

En intressant jämförelse i rapporten är jämförelsen mellan kommunernas satsning på kultur och den regionala satsningen. 85 % av den totala satsningen finansieras av kommunerna och 15 % av regionförbundet.

Jämförelse mellan referenslän

I jämförelsen mellan Kalmars valda referenslän - Blekinge, Kronoberg, Jönköping och Halland - framkommer i de regionala kulturboksluten utslaget på kronor per invånare att Hallands och Kalmar län satsade minst medel på kultur. För Hallands del 178 kronor per invånare och för Kalmar län 189 kronor per invånare. Jönköpings och Kronobergs anslag var högst, 235 respektive 226 kronor per invånare och därefter kom Blekinge med 210 kronor per invånare. Om kultursatsningarna via regionalpolitiska medel (1:1-medel) räknas in, var anslaget per invånare i Kalmar län 203 kronor.

Kulturinstitutionerna – anslag och statistik

Länets kulturinstitutioner får årligen statligt, regionalt och kommunalt anslag . År 2009 var det statliga anslaget 21 763 tkr, det regionala anslaget var 23 615 tkr och det kommunala 12 498 tkr. Det regionala och kommunala anslaget sammantaget var 36 113 tkr.

I bilaga 2 redovisas nyckeltal och statistik för länets kulturinstitutioner.

Kulturrådets statistik för hela landet

Kulturrådets rapport, ”Kulturen i siffror 2008:7”, ger en bild av statens, landstingens/-regionernas, kommunernas och hushållens kulturutgifter. Rapporten, som bygger på uppgifter från kulturrådet och SCB, innehåller en analys hur den svenska kulturen finansieras. Den senaste rapporten avser kulturens finansiering år 2007.

En ny rapport ”Kulturens finansiering 2009” kommer att presenteras av Kulturrådet den 1 december 2010.

I bilaga 3 redovisas tabeller på länsnivå över landstingens/regionernas och kommunernas kulturutgifter år 2007.

Kommentar

”Kultur- och fritidsmedelsrapporten” är ett bra hjälpmedel för att genomlysna hur kultur- och fritidsmedlen använts i länet samt hur låg- respektive högkonjunkturer påverkar satsningarna inom områdena. Den utgör ett bra underlag för politiska beslut och kan kopplas till önskemålen från länets invånare genom en regelbundet återkommande kultur- och fritidsvaneundersökning.

”Kultur- och fritidsvaneundersökningens” huvudsakliga syfte är att öka varje kommuns kunskaper om invånarnas kultur- och fritidsvanor samt att tillgodose ett regionalt behov av kunskap om vanorna hos länets invånares oavsett kommuntillhörighet, en s.k. ”länsbild”.

Siffrorna i rapporten är hämtade ur respektive bokslut. En jämförelse har också gjorts med siffrorna från föregående rapport, som utgavs år 2007. Rapporten redovisar endast verksamheternas kostnader och bortser från vilka intäkter de genererar.

Kommunernas satsningar på kultur och fritid har ökat mellan åren 2007 och 2009. Till viss del kan detta förklaras med att 2009 års blanketter förtydligats, t ex vad gäller fritidsgårdar, simhall/badhus, småbåtshamnar/gästhamnar samt idrottsanläggningar, där det nu tydliggjorts att kostnaden ska inkludera personal, lokaler och drift.

Bakgrund

Under år 2004 genomförde regionförbundets förtroendevalda revisorer en granskning av hur regionförbundets kulturmedel fördelats i länet. Svaret på granskningen blev rapporten *Kulturmedel 2004*. Regionförbundets styrelse gav därefter kansliet i uppdrag att under en följd av år göra en ny rapport kompletterad med satsningarna inom fritidssektorn för att få en fördjupad kunskap och ett bättre jämförelsematerial över tiden. Rapporterna har hittills avsett åren 2004, 2005 och 2007. Den 3 december 2008 beslutade styrelsen att en kultur- och fritidsmedelsrapport ska tas fram vartannat år. Som komplement till *Kultur- och fritidsmedelsrapporten* beslutades att en *Kultur- och fritidsvaneundersökning* ska framställas vart fjärde år i regionförbundets regi. Den senaste producerades år 2007 och en ny framställs år 2011.

Styrelsen har vidare föreslagit att

- kulturinstitutionernas nyckeltal som avser publikens och arrangemangens spridning redovisas
- en översiktlig jämförelse med övriga landet, baserat på SCB:s statistik eller liknande, redovisas i rapporten
- en översiktlig jämförelse med ett referenslän, förslagsvis Halland, genomförs
- motsvarande material om kommunernas fritidsmedel redovisas
- Kalmar läns landstings konstinköp redovisas i rapporten

Kommentar: SCB:s och Kulturrådets statistik redovisar endast kulturutgifter. Kostnader för fritid och idrott samt politiska kostnader finns inte med i redovisningen.

Regionförbundets medel för kulturändamål

En av strategierna i det regionala utvecklingsprogrammet, RUPEN IV, som antogs av regionförbundets styrelse år 2006, är att *Utveckla hela länet så att det blir attraktivt att bo och verka i*. En viktig del i utvecklingsarbetet är bl.a. ett av utvecklingsprogrammets tematiska fokusområden – ”Kultur och upplevelse som kreativ kraft”, varifrån följande citat är hämtat: *”Våra starka kulturella varumärken gör vårt län attraktivt, lockar företag att etablera sig och människor att flytta hit eller besöka oss. Hållbarheten i våra varumärken beror främst på att de är förankrade i kulturarv, kulturlandskap och kulturhistoriska miljöer. Med ett levande kulturliv bejaktas näringslivet och den ekonomiska tillväxten, samtidigt som demokratiska platser skapas där alla får chans att påverka samhällsutvecklingen. Eftersom kulturen som kreativ kraft är ett fundament för vår fortlevnad måste verksamheterna främst byggas kring våra barn och ungdomar. Ju bredare och djupare bas som byggs – kulturskolor, olika kulturella utbildningar, nya arenor och mötesplatser – desto bättre förutsättningar ges den framtida tillväxten i hela regionen.”*

Under år 2010 revideras den nuvarande RUPEN IV. Ett uppdaterat regionalt utvecklingsprogram kommer att behandlas av Regionförbundets styrelse den 16 december 2010. En viktig del i revideringen är dialogen med ägarna. Dialogmöten sker under hösten i länets kommuner och med Landstinget i Kalmar län.

Rapporten redovisar regionförbundets medel för kulturändamål enligt bokslut, men även de medel som indirekt använts för regional kulturverksamhet d.v.s. regionalpolitiska medel från statsbudgetens utgiftsområde 19 (s.k. 1:1-medel).

Regionförbundets bokslut år 2009

I tabellen nedan redovisas de medel i regionförbundets bokslut för år 2009 som på ett direkt sätt används för kulturändamål.

Bokslut 2009		tkr
Projektbidrag		647
Regional kulturrekurs	647	
Regionala kulturinstitutioner		20 650
Byteatern	6 389	
Kalmar konstmuseum inkl. konstkonsulent	2 413	
Designarkivet	935	
Kalmar läns museum inkl. Alla Tidens Historia	6 894	
Kalmar läns musikstiftelse	4 019	
Regionala organisationer/verksamheter		4 543
Capellagården	209	
Dans i sydost	200	
Kalmar läns Arkivförbund	140	
Kalmar läns hemslojd	700	
Reaktor Sydost	790	
Riksteatern Kalmar län	1 154	
Virserums Konsthall	1 350	
Övriga organisationer och stipendier		15 460
Folkbildningsorganisationer	9 682	
Smålands Idrottsförbund och SISU	2 854	
Pensionärsorganisationer	631	
Ungdomsorganisationer	1 782	
Regionala länsorganisationer	389	
Kulturstipendier	122	
Totalt		41 300

Projektmedel

Under år 2009 beviljades 37 projektbidrag till ett totalt belopp av 3 806 555 kronor från regionförbundets *regionala kulturrekurs* och från *statliga regionalpolitiska medel(1:1)*.

Regional kulturrekurs

I regionförbundets budget finns medel avsatta för att stärka kulturlivet och utveckla regionen. Anslaget i budgeten varierar från år till år. Projektansökningarna bedöms enligt de riktlinjer som finns för medel till kulturprojekt (se bilaga 1). År 2009 var 647 000 kronor avsatta för ändamålet. Under år 2009 inkom 28 ansökningar om medel till olika kulturprojekt i länet och 23 av dessa blev beviljade. Projektansökningarna kom från föreningar, organisationer, kommuner och kulturinstitutioner.

I tabellen nedan redovisas de projekt som beviljats stöd år 2009.

Projektägare	Projektamn	Beslut,kr
Föreningen Film i Glasriket	Film i Glasriket	50 000
Helene Alm/Driva Produktion	Kung Raine och Drottning Gunilla	50 000
Hembygdsförb.i Kalmar län	Mentorprogram för ordförande	10 000
Kalmar konstmuseum/Designarkiv	Utställning Monica Backström	30 000
Kalmar läns museum	Presentationer industriarvsprogram	11 800
Kalmar läns museum	Västerviks kommuns industriarv	33 040
Kalmar läns museum	Kalmar kommuns industriarv	33 040
Kalmar läns museum	Vimmerby kommuns industriarv	25 175
Kalmar läns museum	Förstudie regionhistoriskt centrum	30 000
Kalmar läns hemslöjdsförening	Balders Möte	10 000
Reaktor Sydost	Cinévert - den gröna biografen	20 000
Regionförbundet i Kalmar län	Designstipendier	40 000
Regionförbundet i Kalmar län	Uppdatering av Kulturbus	3 000
Regionförbundet i Kalmar län	KLT-avtalet 2009/2010	35 000
Regionförbundet södra Småland	Utvärdering Dans i Sydost	15 000
Riksteatern Kalmar län	Small Village Theatre	50 000
Riksteatern Kalmar län	Scenkonst - kreativitet i rörelse	50 000
Triangelteatern	Amatörteaterfestival	20 000
Turbulens id.för. Jan Dzedins	Cirkus i Glasriket	25 000
Vimmerby kommun	SPUNK 2009 Utan Gränser	25 000
Virserums Konsthall	Småländska landskap	30 000
Virserumsdagarna id.förening	Virserumsdagarna	50 000
Ölands Dramatiska Teater	Sandvargen	50 000
Summa		696 055

Kommentar: 647 000 kronor fanns att fördela för kulturprojekt 2009. Därtill tillkom medel om 49 055 kronor vilka avser tidigare projektbeslut där medel inte nyttjats.

Genreindelning – regional kulturrekurs 2009

I nedanstående cirkeldiagram och tabell redovisas hur de beviljade projektmedlen år 2009 fördelats mellan olika genrer.

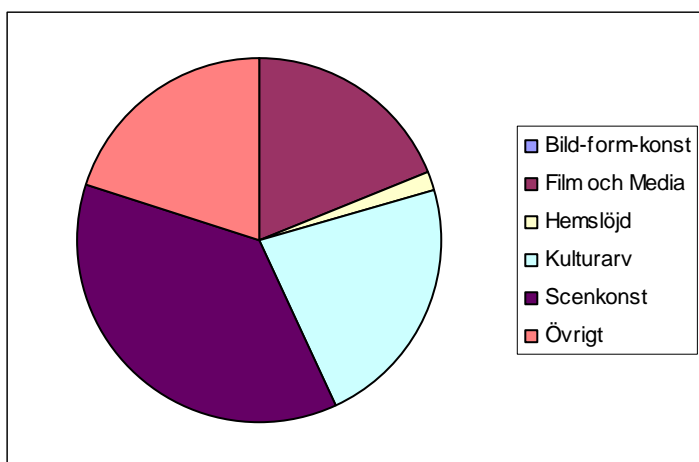


Bild-form-konst	60 000
Film och Media	120 000
Hemslöjd	10 000
Kulturarv (inkl. arkiv)	143 055
Scenkonst (teater, dans)	235 000
Övrigt*	128 000
Totalt (kr)	696 055

Kommentar:

Övrigt*: Följande projekt har inte gått att genreindela eftersom de omspanner flera områden – KLT-avtal 2009/2010, Designstipendier, Virserumsdagarna.

Genreindelning – regional kulturrekurs 2007

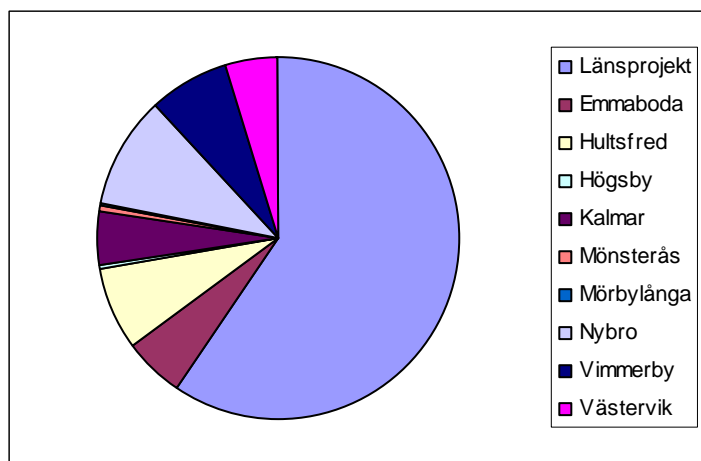
Konst	407 000
Scenkonst (teater, dans, poesi, övrigt)	340 000
Musik	326 000
Kulturarv	117 000
Övrigt*	90 000
Film	50 000
Kulturarv/slöjd/design	50 000
Kulturarv/konst	50 000
Hemslöjd	25 000
Konst/miljö	10 000
Totalt (kr)	1 465 000

Kommentar:

Övrigt*: Följande projekt har inte gått att genreindela eftersom de omspanner flera områden – KLT-avtal 2007/2008, Demoteket 2007, Kulturbus (kultur för barn och ungdom) – Informationsmappar.

Fördelning på länets kommuner – regional kulturresurs

I nedanstående cirkeldiagram och tabell redovisas hur de beviljade projektmedlen fördelats mellan länets kommuner. Utfallet av beviljade projektmedel beror dels på i vilken omfattning medel sökts, dels regionförbundets bedömning av projektets regionalitet.



Cirkeldiagrammet avser år 2009.

Kommun	2009 (kr)	2007 (kr)
Länsprojekt	413 000	554 000
Borgholm		81 000
Emmaboda	37 500	32 000
Hultsfred	52 360	280 000
Högsby	2 360	100 000
Kalmar	33 040	126 000
Mönsterås	2 360	14 000
Mörbylånga	2 360	70 000
Nybro	69 860	96 000
Oskarshamn		46 000
Torsås		13 000
Vimmerby	50 175	31 000
Västervik	33 040	22 000
Totalt	696 055	1 465 000

Statliga regionalpolitiska medel

Regionförbundet disponerar statliga medel som rör företagsstöd och bidrag för projektverksamhet inom den regionala utvecklingspolitiken. De statliga regionalpolitiska medlen kommer från statsbudgetens utgiftsområde 19, Regional utjämning och utveckling, anslag 1:1, Allmänna regionalpolitiska åtgärder.

Regionalpolitiska projektmedel handläggs inom regionförbundets samtliga verksamhetsområden med tyngdpunkt inom området Näringsliv och tillväxt.

Under år 2009 beslutade Regionförbundet om regionalpolitiska bidrag motsvarande 44 mkr. Medlen används som medfinansiering av företagsstöd, EU:s strukturfondsprogram och regional projektverksamhet.

För år 2009 uppskattas beviljade regionalpolitiska bidrag, som avser kulturprojekt, till 3 111 tkr. Beloppet varierar från år till år beroende på antal beviljade projekt med kulturinriktning.

Projektmedel för regional utveckling (1:1-medel)

Kulturprojekt har beviljats medel genom medfinansiering av regionala projekt och medfinansiering av EU-projekt.

I tabellen nedan redovisas de kulturprojekt som beviljats stöd år 2009.

Projektägare	Projektname	Belopp, kr
<u>Regionala projekt</u>		
Destination Kalmar	Utvecklingsplan Kalmar Slott	(400 000)* 200 000
Föreningen främjande av kulturturism på Öland	Ölandsoperan 2009	120 000
Föreningen främjande av kulturturism på Öland	Opera på Öland	78 500
Kalmar konstmuseum	Verksamhetsutveckling	1 000 000
Kalmar läns museum	Digitaliseringsverksamhet Kulturarvs-IT	100 000
Kalmar läns musikstiftelse	Förstudie Talangoaching	70 000
Nybro kommun	Tradition & Vision - utställning	(75 000)* 55 000
Regionförbundet i Kalmar län	House of Sweden	362 000
Regionförbundet i Kalmar län	Kultur med nya ögon	500 000
Riksorganisationen Popkollo	Nationellt kansli Popkollo	180 000
Virserums Konsthall	Förprojektering – Bäst i världen	(250 000)* 100 000
Västerviks kommun	Visarkiv 2009	(300 000)* 225 000
Ölands kommunalförbund	Förproduktion Skumtimmen	(200 000)* 100 000
<u>Medfinansiering av EU-projekt</u>		
Nybro kommun	Varumärket Glasriket	(100 000)* 20 000
Totalt		3 110 500

* Ett projekt kan omfatta olika verksamhetsområden och är då inget renodlat kulturprojekt. Beloppet inom parentes anger totalt beviljat belopp för projektet medan beloppet som anges efter är den summa som klassificerats inom kulturområdet.

Genreindelning – 1:1-medel 2009

I tabellerna nedan redovisas hur beviljade regionalpolitiska projektmedel år 2009 fördelats mellan olika genrer och kommuner.

Bild-form-konst	1 055 000
Film och Media	100 000
Kulturarv	212 500
Musik	561 000
Övrigt*	1 182 000
Totalt (kr)	3 110 500

Kommentar:

Övrigt*: Följande projekt har inte gått att genreindela eftersom de omspanner flera områden - Utvecklingsplan Kalmar Slott, House of Sweden, Kultur med nya ögon, Bäst i världen – för-projektering, Varumärket Glasriket.

Genreindelning – 33:1-medel 2007

Konst	2 350 000
Kulturarv	1 489 000
Konst/Design/Arkiv	1 106 000
Musik	375 000
Totalt (kr)	5 320 000

Fördelning på länets kommuner – 1:1-medel (tidigare 33:1-medel)

Kommun	2009 (kr)	2007 (kr)
Länsprojekt	2 457 000	3 476 000
Borgholm	149 250	50 000
Emmaboda	10 000	45 000
Hultsfred	280 000	175 000
Mörbylånga	149 250	50 000
Nybro	65 000	45 000
Vimmerby		1 179 000
Västervik		300 000
Totalt	3 110 500	5 320 000

Summering av projektmedel

I tabellen nedan redovisas fördelningen av regionförbundets projektmedel, regional kulturrensurs, och statliga regionalpolitiska medel som avser kulturprojekt fördelat på länsprojekt och länets kommuner.

Kommun	2009 (kr)	2009 (kr/invånare)	2007 (kr)	2007 (kr/invånare)
Länsprojekt	2 870 000	12	4 030 000	17
Borgholm	149 250	14	131 000	12
Emmaboda	47 500	5	77 000	8
Hultsfred	332 360	24	455 000	32
Högsby	2 360	0	100 000	17
Kalmar	33 040	1	126 000	2
Mönsterås	2 360	0	14 000	1
Mörbylånga	151 610	11	120 000	9
Nybro	134 860	7	141 000	7
Oskarshamn			46 000	2
Torsås			13 000	2
Vimmerby	50 175	3	1 210 000	78
Västervik	33 040	1	322 000	9
Totalt	3 806 555	16	6 785 000	29

Regionala kulturinstitutioner

Genom 1974 års kulturpolitik tillkom statens och regionernas satsning på kulturinstitutioner. Institutionernas huvudansvar är att förmedla professionell kultur och medverka till ett kulturellt nätverksbyggande med hela länet som bas. Institutionerna bidrar till att skapa stabilitet, vitalitet och möjlighet att arbeta långsiktigt med kulturen i regionen. Regionförbundet tecknar överenskommelser med institutionerna om innehållet i det regionala uppdraget.

Byteatern, Kalmar läns teater, har skapat en nationell och internationell stark profil där man blandar traditionella teatrala uttryck med musik och masker, dans och bild. På teatern finns den särskilda kunskapen och traditionen att använda dockor och dockspel som en väg till publiken. Verksamhetsområdet är i främsta hand Kalmar län. Byteatern spelar i länets alla tolv kommuner. Totalt gavs 196 föreställningar för cirka 16 000 besökare, varav cirka 6 500 är barn. Barn och ungdom är prioriterade målgrupper. På uppdrag av Regionförbundet kommer teatern fr.o.m. år 2010, stå som arrangör för dansföreställningar i samarbete med danskonsulenten. www.byteatern.se

Kalmar Konstmuseum med Designarkivet. Ett nytt regionalt konstmuseum invigdes år 2008 i Kalmar stadspark. Den nya byggnaden möjliggör en genomgripande förnyelse av museets verksamhet och ska spegla modernismens och den regionala konstens utveckling, samt den internationella samtidskonsten med särskild inriktning på länderna kring Östersjön. Designarkivet, som tillhör Kalmar Konstmuseum, består av unika samlingar, framförallt skisser och ritningar av drygt 700 formgivare. I samlingarna finns cirka 100 000 objekt inom olika formgivningsområden som textil, glas, mode och industridesign. Det totala antalet besökare på utställningar arrangerade av Konstmuseet uppgick år 2009 till 97 693 (varav barn/ungdom 14 700), inräknat besökarna på museets utställningar i eget hus (33 085 besökare), Designarkivet (17 608 besökare), och på andra utställningsplatser (47 000 besökare). www.kalmarkonstmuseum.se och www.designarkivet.se

Kalmar läns museum har som verksamhetsidé *att vidga perspektiven på samtiden och att berika livsmiljön*. Museet har en omfattande verksamhet bl.a. inom byggnadsvård, arkeologi, marin arkeologi och kulturlandskapet. Läns museet erbjuder bl.a. historiska tidsresor i lokala kulturmiljöer. Under namnet *Alla Tiders Historia* har museets arbets sätt uppmärksammas nationellt och internationellt. Fynden från Regalskeppet Kronan är ett världsunikt kulturarv där mer än 30 000 föremål hittills har bärgats. Verksamheten bedrivs i länets alla tolv kommuner. Kalmar läns museums verksamheter besöks årligen av cirka 110 000 besökare, varav 57 000 besökare på läns museet i Kalmar. www.kalmarlansmuseum.se

Länsmusiken, Kalmar läns musikstiftelse, är en producerande och distribuerande organisation för musiklivet i Kalmar län. Verksamheten består av, barn- och ungdomsverksamhet, som är prioriterat, samt samverkan och service till det lokala och regionala musiklivet. Camerata Nordica, kammarorkester på internationell nivå, fungerar som inspiration och stöd för länets ungas musiker och det lokala musiklivet. Organisationens verksamhet förutsätter ett aktivt arrangörsnät i regionen. Musikstiftelsen består av 12 fast anställda som ger uppdrag åt cirka 400 frilansande musiker. Verksamheten bedrivs i länets tolv kommuner. Länsmusiken genomförde och förmedlade totalt 507 konserter - 301 konserter för barn och ungdom, 154 offentliga samt 52 interna (år 2009). Cirka 55 000 personer besöker konserterna varje år. www.lansmusiken.se

Nya överenskommelser

Regionförbundet i Kalmar län tecknar överenskommelser med de regionala kulturinstitutionerna. Överenskommelserna grundas på det regionala utvecklingsprogrammet för Kalmar län (RUPEN), samt måldokument för institutionerna. För närvarande är överenskommelserna uppsagda eftersom de ska revideras. Från institutionerna har det framkommit önskemål om att vänta med revideringen eftersom det pågår ett arbete med att ta fram dels en utvecklingsstrategi för kulturens roll i den regionala utvecklingen, "Kultur med nya ögon", dels en avsiktsförklaring med Statens kulturråd. Dessa arbeten ska slutföras innan nya överenskommelser tecknas. Fram till dess gäller nuvarande överenskommelser.

Institutionernas verksamhet utvärderas enligt följande mål: Antal besökare (åhörare, deltagare), antal produktioner, målgrupper, regional spridning, samt kvalitet, pedagogiska insatser och samarbeten med andra institutioner, organisationer etc. Överenskommelserna kan läsas i sin helhet på regionförbundets hemsida: www.kalmar.regionforbund.se

I tabellen nedan redovisas fördelningen av regionförbundets medel till regionala kulturinstitutioner.

Regionala kulturinstitutioner	Belopp, tkr, 2009	Belopp, tkr, 2007
Byteatern	6 389	5 896
Kalmar läns musikstiftelse	4 019	3 765
Kalmar konstmuseum inkl. konst-konsulent	2 413	2 119
Designarkivet	935	850
Kalmar läns museum inkl. Alla Tiders Historia	6 894	6 136
Totalt	20 650	18 766

Regionbiblioteket

Regionbiblioteket är fr.o.m. år 2003 en integrerad del av regionförbundet. Under år 2009 avsatte regionförbundet **2 965 000 kronor** till verksamheten.

Kulturinstitutionerna - Nyckeltal och statistik

I bilaga 2 redovisas nyckeltal och statistik för länets kulturinstitutioner bl. a. avseende publik och arrangemang/aktiviteter/föreställningar och den regionala spridningen.

Kulturinstitutionernas statliga anslag

Förutom regionalt verksamhetsanslag utgick statliga medel enligt nedan i kr:

	2009 (kr)	2007 (kr)
Byteatern	4 766 000	4 414 984
Kalmar Konstmuseum	1 721 500	1 543 210
Länsmuseet	4 025 500	3 703 663
Länsmusiken	6 056 000	6 189 000
Camerata Nordica	4 112 000	4 033 000
Regionbiblioteket	1 082 000	1 070 000
Summa (kr)	21 763 000	20 953 857

Kulturinstitutionernas kommunala anslag

Institutionerna får även bidrag från den kommun där verksamheten är lokaliserad. Bidraget avser främst lokalkostnader.

Det kommunala anslaget i kr:

	2009 (kr)	2007 (kr)
Byteatern	(Kalmar) 1 528 000	(Kalmar) 1 450 100
Kalmar Konstmuseum	(Kalmar) 2 840 000	(Kalmar) 1 260 300
Designarkivet	(Nybro) 1 500 000	(Nybro) 1 394 000
Länsmuseet	(Kalmar) 5 496 000	(Kalmar) 5 298 500
Länsmusiken	(Oskarshamn) 1 134 000	(Oskarshamn) 1 127 000
Summa (kr)	12 498 000	10 529 900

Summering av anslag till kulturinstitutionerna

	Statligt anslag (kr)	Regionalt anslag (kr)	Kommunalt anslag (kr)
År 2009	21 763 000	23 615 000	12 498 000
År 2007	20 953 857	21 616 000	10 529 900

Regionala organisationer

Capellagården är en fristående hantverksutbildning med konstnärlig inriktning. Skolan har 66 elever och huvudutbildningarna är: möbel- och inredningssnickeri, 3 år, keramik och textil, 2 år samt ekologisk trädgårdsutbildning, 1 år. Skolan är en mötesplats för hantverks-, design- och kulturintresserade från förutom Sverige bl.a. Japan, USA och övriga Norden. Den årliga elevutställningen lockar cirka 20 000 besökare per sommar och cirka 100 000 besöker skolans trädgård. Skolan drivs av en ideell stiftelse.

www.capellagarden.se

Dans i Sydost

Sedan år 2007 har en danskonsulent arbetat inom ramen för sydostsamarbetet, ett samarbete mellan regionförbunden i Blekinge, Kalmar och Kronoberg. Genom danskonsulentverksamheten skapar de tre regionförbunden en bärkraftig grund för dansen och utvecklar en permanent och stabil organisationsstruktur. Målet och uppdraget för konsulenten är att stärka dansens ställning och utveckling, bredda intresset för dans och tillgängliggöra dansen som konstform för allmänheten, samt främja samarbetet mellan olika intressenter inom området.

www.dansisydost.se

Kalmar läns Arkivförbund är en paraplyorganisation som vänder sig till de arkivinstitutioner i Kalmar län som tar emot, förvarar och tillgängliggör enskilda arkiv, d.v.s. förenings-, företags- och personarkiv. Organisationen har som mål att vara en samordnande instans för lokala arkiv t.ex. för att synliggöra och utbilda, göra inköp eller inventeringsarbeten.

www.arkivkalmarlan.nu

Hemslöjdskonsulenternas uppdrag är att öka intresset för slöjd. Genom att förmedla kunskap om material och tekniker förs kulturarvet vidare. Med det egna länets traditioner och behov som grund strävar man efter förnyelse och utveckling av slöjden både som kulturyttring och som näringsgren. Hemslöjdskonsulenterna driver utvecklingsprojekt i samarbete med slöjdare, producerar utställningar, anordnar kurser, samt ger rådgivning om material, verktyg och utbildningsmöjligheter. Samarbete sker även med skolor. Huvudman är Kalmar Läns Hemslöjdsförening.

www.hemslojd.org/kalmar

Reaktor Sydost är ett resurscentrum för film och ung kommunikation med fokus på barn och unga, upp till 26 år. Reaktor Sydost arbetar främst inom verksamhetsområdena produktion, visning, pedagogik och ung kommunikation. Vid årsskiftet 08/09 ombildades Reaktor Sydost till en ideell förening. Svenska Filminstitutet delfinansierar 19 regionala resurscentrum, som tillsammans täcker alla Sveriges län. Övriga finansiärer och huvudmän av Reaktor Sydost är Regionförbundet södra Småland, Region Blekinge och Regionförbundet i Kalmar län.

www.reaktorsydost.se

Riksteatern Kalmar län är en regional förening vars uppgift är att främja god scenkonst i länet och göra den tillgänglig för länets invånare. Riksteatern turnélägger och subventionerar professionella teater- och dansföreställningar i länets samtliga kommuner samt erbjuder fortbildningstillfällen, utbudsdagar m.m.

www.riksteatern.se

Virserums Konsthall är ett kreativt centrum för konst, där konst, utbildningsverksamhet och koppling till skog och trä utgör grunden för verksamheten. Konsthallen har gjort sig känd för sina välskenograferade utställningar och sitt underifrånperspektiv. Konsthallen arbetar med konsten som verktyg för att synliggöra landsbygdens befolkning. Teman som skog, trä, textil och miljö är områden som ofta återkommer.

www.virserumskonsthall.com

I tabellen nedan redovisas fördelningen av regionförbundets medel till regionala organisationer.

Regionala organisationer	Belopp, tkr, 2009	Belopp, tkr, 2007
Capellagården	209	200
Dans i sydost	200	
Kalmar läns Arkivförbund	140	140
Kalmar läns hemslöjd	700	574
Reaktor Sydost	790	667
Riksteatern	1 154	962
Virserums Konsthall	1 350	850
Totalt	4 543	3 393

Studieförbund på distriktsnivå

Regionförbundet i Kalmar län har överenskommelser med studieförbunden i Kalmar län. Överenskommelserna är nu uppsagda eftersom de ska revideras. Nuvarande överenskommelser gäller fram till dess att nya tecknas.

I tabellen nedan redovisas fördelningen av studieförbundens totala antal cirklar, kulturarrangemang och annan folkbildningsverksamhet i Kalmar län.

Studieförbundens verksamhet i Kalmar län	2009	2007
Antal studiecirklar	7 578	8 140
Antal cirkeldeltagare	53 372	59 197
Antal kulturarrangemang	8 908	7 323
Antal deltagare på kulturarrangemang	428 015	528 185
Antal medverkande på kulturarrangemang	34 188	31 308
Antal arrangemang inom annan folkbildningsverksamhet	2 037	2 041
Antal deltagare i annan folkbildningsverksamhet	23 707	22 310

Statistiken för år 2009 är hämtad från Kulturrådets rapport, ”Studieförbund 2008 - 2009” som presenterades 2010-05-11.

Statistiken för år 2007 är hämtad från Kulturrådets rapport, ”Kulturen i siffror 2008:2”.

Övriga organisationer och stipendier

I tabellen nedan redovisas fördelningen av regionförbundets medel till övriga organisationer samt kulturstipendier.

Övriga organisationer, stipendier	Belopp, tkr, 2009	Belopp, tkr, 2007
Studieförbund	(exkl. SISU) 9 682	(inkl. SISU) 10 611
Smålands Idrottsförbund	(inkl. SISU) 2 854	(exkl. SISU) 1 479
Pensionärsorganisationer	631	619
Ungdomsorganisationer	1 782	1 747
Regionala länsorganisationer	389	371
Kulturstipendier	122	120
Totalt	15 460	14 947

Kommentar: SISU Idrottsutbildarna tillhör inte längre studieförbundens intresseorganisation Folkbildningsförbundet och anslaget till SISU har flyttats från ”Studieförbund” till ”Smålands Idrottsförbund”.

Summering av regionförbundets kulturmedel

Regionförbundets kulturmedel	Belopp, tkr, 2009	Belopp, tkr, 2007
Regionala kulturinstitutioner	20 650	18 766
Regionala organisationer	4 543	3 393
Övriga organisationer och stipendier	15 460	14 947
Projektmedel – regional kulturresurs	647	1 465
Projektmedel för regional utveckling (1:1)	3 111	5 320
Regionbiblioteket	2 965	2 850
Totalt	47 376	46 741
Kalmar län	203 kronor/invånare	200 kronor/invånare

Jämförelse mellan referenslän

Landstinget Kronoberg, Regionförbundet södra Småland

Bokslut inom kulturområdet.

	Belopp 2009, tkr	Belopp 2007, tkr
Institutionsbidrag	24 968,5	22 100,6
Organisationsbidrag	14 803	12 812
- varav folkbildningsorganisationer	9 865	8 315
Projektbidrag	1 000	1 798
Konst	500	550
Kulturstipendier	135	115
Totalt	41 406,5	37 375,6

Invånare Kronobergs län 2009-12-31: 183 162

226 kronor/invånare år 2009

(207 kr/inv år 2007)

Region Blekinge

Bokslut inom kulturområdet.

	Belopp 2009, tkr	Belopp 2007, tkr
Kulturinstitutioner	17 179	16 285,5
Länsbibliotek	1 888	1 838,5
Folkbildning	6 200	7 370,0
Ungdomsorganisationer	1 105	1 175,5
Kulturorganisationer	679	724,5
Idrottsstöd	3 251	1 645,0
Projektstöd	1 617	1 191,7
Kulturstipendier	100	100,0
Totalt	32 019	30 330,7

Invånare Blekinge län 2009-12-31: 152 591

210 kronor/invånare år 2009

(200 kr/inv år 2007)

Regionförbundet i Kalmar län

Bokslut inom kulturområdet.

	Belopp 2009, tkr	Belopp 2007, tkr
Regionala kulturinstitutioner	20 650	18 766
Regionbiblioteket	2 965	2 850
Regionala organisationer	4 543	3 393
Övriga organisationer	15 338	14 827
Kulturstipendier	122	120
Projektmedel – kultur (exkl. 1:1-medel)	647	1 465
Totalt:	44 265	41 421

Invånare Kalmar län 2009-12-31: 233 639

189 kronor/invånare år 2009

(177 kr/inv år 2007)

Region Halland

Bokslut inom kulturområdet.

	Belopp 2009, tkr	Belopp 2007, tkr
Institutionsuppdrag	32 938,6	33 696,7
Regionbibliotek Halland	2 697,7	
Organisationsuppdrag	13 223,9	12 608,4
Projekt (inkl. kulturarbetare)	3 783,1	4 320,4
Kulturpris	50,0	112,2
Totalt	52 693,3	50 737,7

Invånare Hallands län 2009-12-31: 296 825

178 kronor/invånare år 2009

(174 kr/inv år 2007)

Landstinget i Jönköpings län

Budget inom kulturområdet.

	Belopp 2009, tkr
Smålands musik och teater	31 770
Länsmuseum	10 080
Konst- och kulturaktiviteter	2 100
Länshemslöjdhkonsulenter	1 040
Konst och allmänskultur	4 040
Studieförbund	21 590
Länsbibliotek inkl. taltidning	4 110
Folkrörelsearkiv	1 390
Övriga organisationer	1 700
Konstinköp	1 000
Totalt	78 820

Invånare Jönköpings län 2009-12-31: 336 044

235 kronor/invånare år 2009

Jönköping är nytt referenslän och därför saknas uppgift för år 2007. Jönköpings siffror för år 2009 avser budget och inte bokslut.

Landstinget och konsten

Landstinget i Kalmar län har en betydande samling konst i sin ägo. Landstingets konstsamling omfattar över 8 000 verk. Samlingen är genom regelbunden bevakning och förvärv av konst, en unik spegling av konsten i historiskt och nutida perspektiv. Konstsamlingen dokumenterar den svenska konstens utveckling både i de lokala, nationella och i vissa fall internationella sammanhangen.

Landstingets konstsamling omfattar både förvärv av unika konstverk, som förvärvats på gallerier, museer eller andra offentliga institutioner, men också en betydande samling av permanent konst i landstingets offentliga miljöer.

Landstinget i Kalmar län har som offentlig institution ett särskilt ansvar att vårda, arkivera, dokumentera och stöldsäkra den av skattemedel finansierade konstsamlingen.

Förvärvandet av konst sker dels genom inköp av konst som presenteras offentligt, på gallerier, museer eller andra offentliga institutioner, dels genom att konstnärer tilldelas uppdrag att konstnärligt utforma landstingets offentliga miljöer.

Landstingets konstråd med representation från landstingets kansli, Vimmerby och Ölands folkhögskolor samt två personalrepresentanter, har till uppgift att fastställa den årliga budgeten för konstinköp. Konstrådet bevakar vilken inriktning konstinköpen ska ha och arbetar för att öka tillgängligheten för den landstingsägda konsten. En ambition är att landstingets medarbetare ska få ökat inflytande i konsthanteringen och att den landstingsägda konsten även kan användas som en pedagogisk resurs. Konstrådet beslutar även vilka konstverk som eventuellt ska tas bort från landstingets konstsamling.

Konsthandläggaren får stöd och anvisningar för sitt arbete med inventering, dokumentation, arkivering, vård och stöldsäkring av konstrådet.

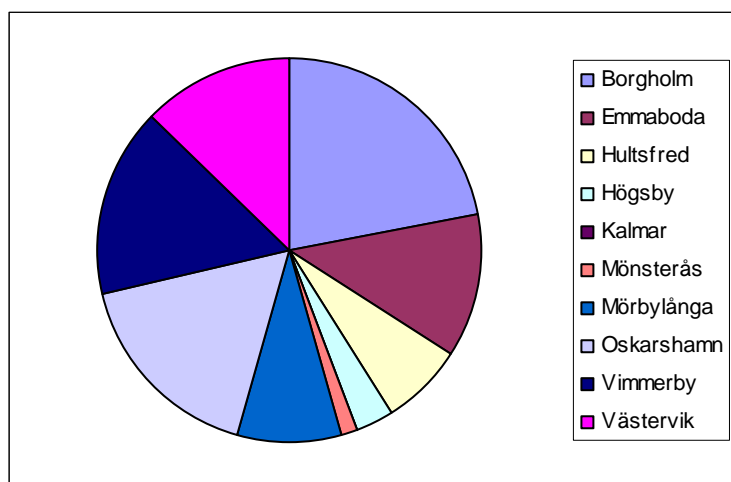
Enligt landstingets bokslut har 174 400 kronor använts för konstinköp år 2009.

Förutom konstinköpen avsätter landstinget vid nybyggnation 0,5 procent av nyproduktionskostnaden till konstnärlig utsmyckning.

Länsstyrelsens kulturmiljömedel

Länsstyrelsen fattar beslut enligt *Kulturminneslagen* och *Förordningen om bidrag till kulturmiljövård* som avser skydd, bevarande och vård av vissa särskilt utvalda kulturmiljöer. Dessutom initierar, stödjer och finansierar länsstyrelsen utvecklingsprojekt, samt förmedlar kunskap och information.

Cirkeldiagrammet och tabellen visar fördelningen av länsstyrelsens statliga kulturmiljömedel.



Cirkeldiagrammet avser år 2009.

Kommun	Belopp 2009, kr	Belopp 2007, kr
Borgholm	786 004	1 443 000
Emmaboda	437 213	463 000
Hultsfred	249 092	758 000
Högby	106 500	52 000
Kalmar	1 410 041	740 000
Mönsterås	52 500	736 000
Mörbylånga	317 195	458 000
Nybro		310 000
Oskarshamn	609 388	214 000
Torsås		121 000
Vimmerby	566 887	678 000
Västervik	452 330	1 523 000
Totalt	4 987 150	7 496 000

Kommentar: Minskningen mellan åren 2007 och 2009 beror i huvudsak på förskottsutbetalade medel.

Kommunernas struktur och medel

Struktur

1991 års kommunallag gjorde det möjligt för respektive kommun att utforma den kommunala organisationen efter egna förutsättningar. Under fyra mandatperioder har Svenska Kommunförbundet och nu Sveriges Kommuner och Landsting (SKL) kartlagt hur Sveriges kommuner organiserat sina kultur- och fritidsfrågor. Den senaste underökningen gjordes under våren och sommaren år 2007. Samtliga 290 kommuner svarade på SKL:s enkät vars resultat kortfattat redovisas nedan:

Nämnder

- 40 % eller 2 av 5 kommuner har en sammanslagen kultur- och fritidsnämnd
- En renodlad kulturnämnd är vanligare än en motsvarande fritidsnämnd, 17 % resp. 9 %
- En placering direkt under kommunstyrelsen blir allt vanligare 18 % för kultur och 19 % fritid
- Vanligt är också att kultur- och fritidsfrågorna kopplas till utbildning, 20 % kultur och 19 % fritid

Förvaltningar

- Rapporten visar att det finns en viss tendens att förvaltningarna bildar större block med flera frågor, där kultur och fritid ofta knyts till utbildning

Trend

- Mindre kommuner samlar sin nämndorganisation i större verksamhetsblock, medan större kommuner ofta har separata nämnder alternativt sammanslagna kultur- och fritidsnämnder
- På senare tid har kultur- och fritidsfrågorna i ökad utsträckning kommit att ses som strategiskt viktiga frågor för att stärka ortens, kommunens och regionens attraktivitet

I Kalmar län har kultur- och fritidsfrågorna följande politiska organisation:

Kultur- och fritidsnämnd: Borgholm, Mörbylånga, Kalmar, Nybro, Torsås, Vimmerby och Västervik

Kultur- och föreningsnämnd: Mönsterås

Bildnings- samt Teknik & fritidsnämnd: Emmaboda

Kommunstyrelsen (kultur och fritid) samt Barn- och utbildningsnämnd (bibliotek): Hultsfred

Kulturnämnd samt Barn- och utbildningsnämnd: Oskarshamn

Kommunstyrelsen: Högsby

Kommentar: Olika verksamheter kan sortera under nämnderna.

Kultur- och fritidsbudget I ekonomiska kristider

Kulturrådet och Sveriges Kommuner och Landsting har tillsammans genomfört en enkätundersökning om kultur- och fritidsbudgeten för år 2010. Syftet med undersökningen är att jämföra kultur- och fritidsområdets budgetutveckling mellan åren 2008 och 2010. 212 kommuner (73 %) och 21 landsting/regioner (100 %) har svarat på undersökningen.

Rapporten visar övergripande:

- Ingen enhetlig bild för utvecklingen av kommunernas kultur- och fritidsbudget
- Tre av tio kommuner ökar sin kulturbudget och fyra av tio ökar sin fritidsbudget
- Fyra av tio kommuner minskar kulturbudgeten medan tre av tio minskar fritidsbudgeten
- Ungefär var femte kommun har en oförändrad kulturbudget medan var fjärde har oförändrad fritidsbudget
- 16 av 21 landsting/regioner ökar sin kulturbudget medan fem minskar. De flesta ökar med 1-3 procent
- Ökningarna av kulturbudgeten bland landsting/regioner rör främst teater, dans, musik och museer
- Folkbildningsområdet drabbas hårdast av besparingarna inom såväl kommuner som landsting/regioner
- Ungefär lika många kommuner ökar som minskar budgeten för bibliotek och musik-/kulturskolor
- Det är fler kommuner som ökar budgeten för idrotts- och fritidsanläggningar än som minskar
- Minskningarna av fritidsbudgeterna har till största delen gjorts inom det som kallas allmän fritidsverksamhet
- Fritidsgårdsverksamheten är förhållandevis värnad
- Budgetförändringarna har inget avläsbart samband med vilken politisk majoritet som styr respektive kommun eller landsting/region

Kommentar – Fördelning av medel

Uppgifterna om kommunernas bokslut har lämnats av respektive kultur- och fritidschef enligt en mall (bilaga 4, 5) som sammanställts av Regionförbundet tillsammans med representanter från Hultsfred, Kalmar, Oskarshamn och Västerviks kommuner. Mallen ligger till grund för kommunernas redovisningar för att kommunerna ska kunna jämföras på ett likvärdigt sätt mellan åren. Ett problem är att kommunernas medel ofta administreras av flera förvaltningar, t.ex. delar av fritidsmedlen under tekniska förvaltningen, föreningsbidrag och festivaler direkt under kommunstyrelsen och kultur även under skola och fritid. Genom den förtryckta mallen blir kommunernas redovisningar så korrekta som möjligt.

Kommunernas satsningar på kultur och fritid har ökat mellan åren 2007 och 2009. Till viss del kan detta förklaras med att 2009 års blanketter förtydligats, t ex vad gäller fritidsgårdar, simhall/badhus, småbåtshamnar/gästhamnar samt idrottsanläggningar, där det nu tydliggjorts att kostnaden ska inkludera personal, lokaler och drift.

Redovisningen har också blivit mer noggrann, t ex för området övriga kommunala föreningsbidrag, vilket till viss del förklarar kostnadsökningen mellan åren 2007 och 2009.

En avgränsning har gjorts när det gäller fritidsmedlen där turistanläggningar inte är medtagna.

Svagheter kan finnas under rubriken *Kommunernas medel för fritidsändamål*, avsnittet *idrottsanläggningar inomhus*. Problem med redovisningen kan bestå av varierande ägarförhållanden, samutnyttjande och hur kostnaden fördelats mellan parterna.

Fördelning av kommunernas kultur- och fritidsmedel har skett inom följande verksamhetsområden;

kultur; bibliotek, studieförbund, musik/kulturskolor, kulturföreningar, övriga kommunala föreningsbidrag, allmän kulturverksamhet, lokalkostnader, lokalkostnader för länets kulturinstitutioner, museer och föreningsarkiv, festivaler och större arrangemang, stipendier, konsthallar, konstinköp, förvaltningsadministrativa kostnader, politiska kostnader

fritid; fritidsgårdar, simhall/badhus/simskolor, badplatser, småbåtshamnar/gästhamnar, idrottsanläggningar inomhus, idrotts/friluftsanläggningar utomhus, föreningsbidrag, uthyrning av kommunala lokaler, stipendier, förvaltningsadministrativa kostnader, politiska kostnader.

Invånarantal – kommunerna i Kalmar län

2009-12-31

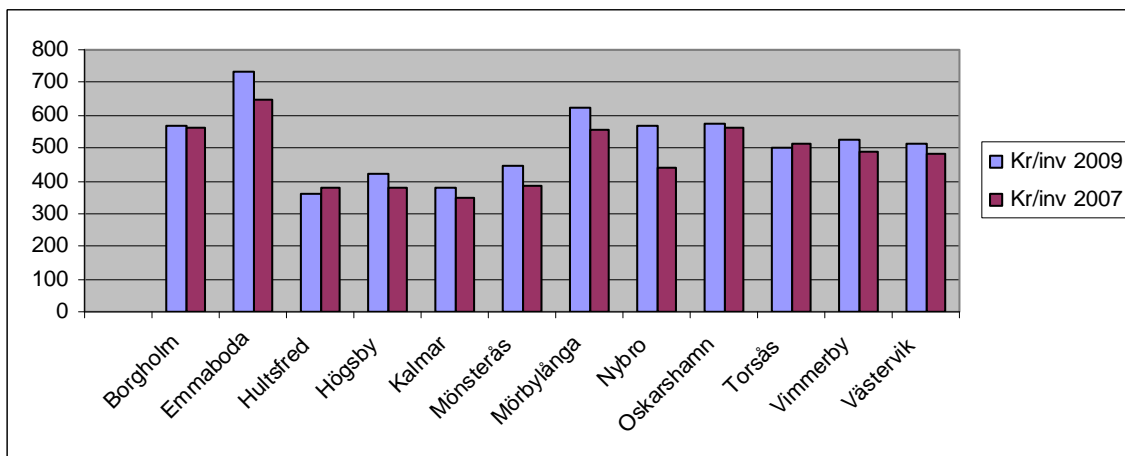
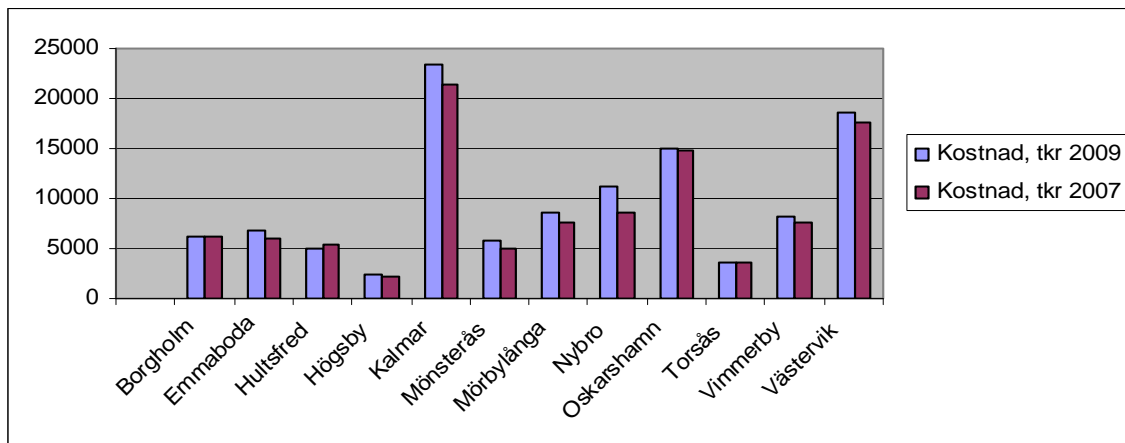
Borgholm	10 806	Mörbylånga	13 834
Emmaboda	9 223	Nybro	19 576
Hultsfred	13 855	Oskarshamn	26 232
Högsby	5 873	Torsås	7 044
Kalmar	62 388	Vimmerby	15 538
Mönsterås	12 980	Västervik	36 290

Totalt: 233 639

Kommunernas medel för kulturändamål

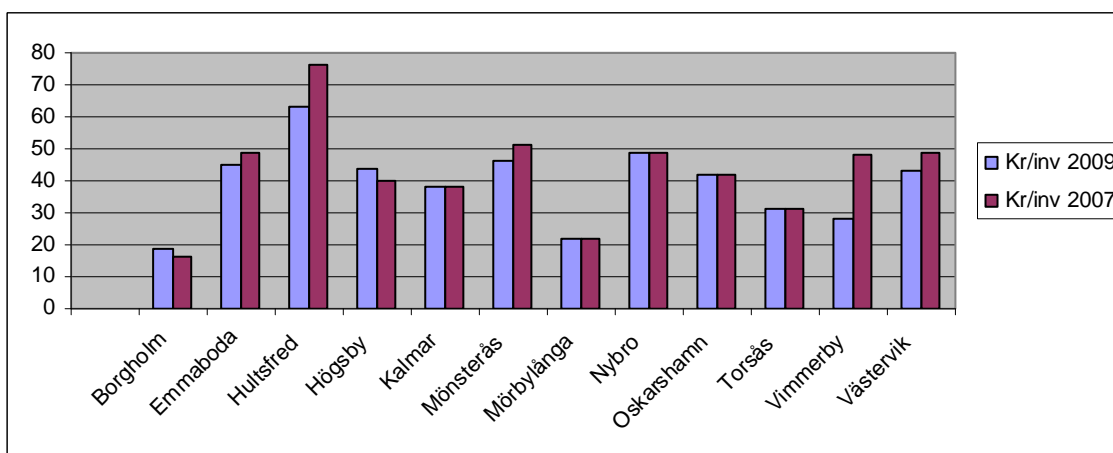
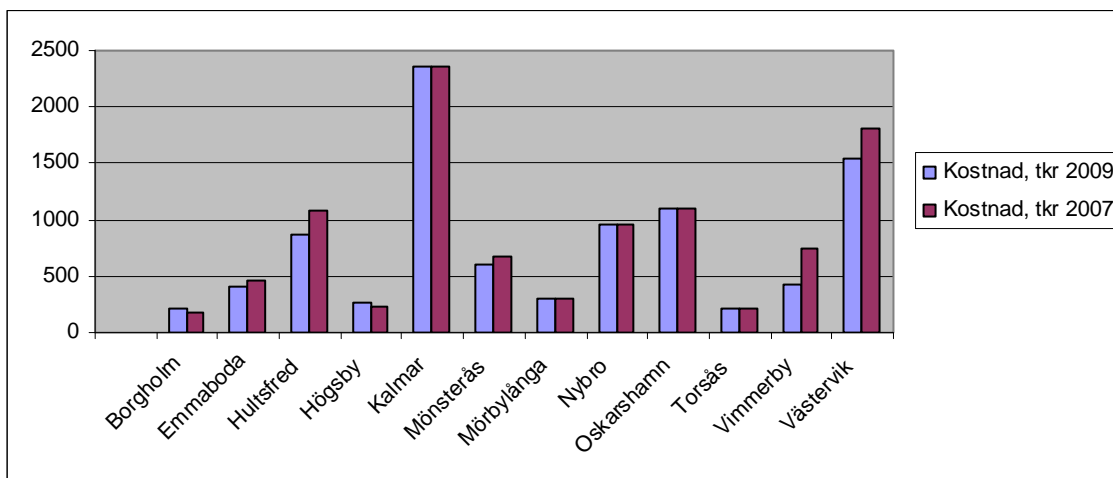
Bibliotek

Inkl personal, lokaler, driftkostnader samt skolbibliotek (grund- och gymnasieskola)



Kommun	Kostnad, tkr 2009	Kostnad, tkr 2007	Kommun	Kronor per invånare 2009	Kronor per invånare 2007
Borgholm	6 127	6 162	Borgholm	567	564
Emmaboda	6 741	6 086	Emmaboda	731	649
Hultsfred	5 014	5 334	Hultsfred	362	376
Högsby	2 458	2 236	Högsby	419	377
Kalmar	23 428	21 390	Kalmar	376	348
Mönsterås	5 799	5 055	Mönsterås	447	385
Mörbylånga	8 599	7 584	Mörbylånga	622	557
Nybro	11 136	8 676	Nybro	569	442
Oskarshamn	15 061	14 701	Oskarshamn	574	559
Torsås	3 531	3 671	Torsås	501	515
Vimmerby	8 195	7 614	Vimmerby	527	488
Västervik	18 634	17 549	Västervik	513	481
Totalt	114 723	106 058	Kalmar län	491	453

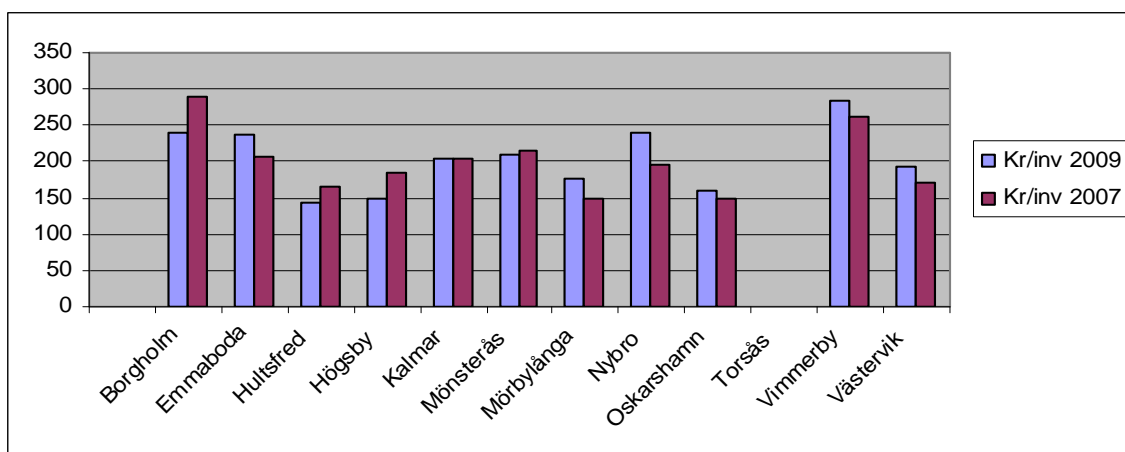
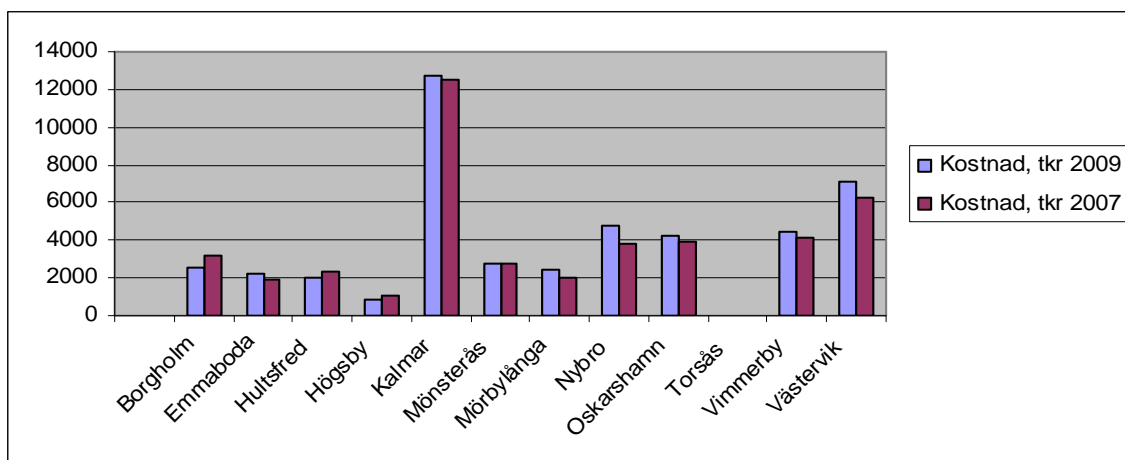
Studieförbund



Kommun	Kostnad tkr 2009 exkl. SISU	Kostnad tkr 2009 för SISU	Kostnad, tkr 2009 totalt	Kostnad, tkr 2007	Kommun	Kr per inv 2009	Kr per inv 2007
Borgholm	175	30	205	175	Borgholm	19	16
Emmaboda	316	100	416	457	Emmaboda	45	49
Hultsfred	574	300	874	1 074	Hultsfred	63	76
Högsby	237	21	258	237	Högsby	44	40
Kalmar	1 965	400	2 365	2 350	Kalmar	38	38
Mönsterås	550	50	600	675	Mönsterås	46	51
Mörbylånga	275	30	305	300	Mörbylånga	22	22
Nybro	895	65	960	960	Nybro	49	49
Oskarshamn	871	220	1 091	1 092	Oskarshamn	42	42
Torsås	165	55	220	220	Torsås	31	31
Vimmerby	260	174	434	750	Vimmerby	28	48
Västervik	1 311	239	1 550	1 800	Västervik	43	49
Totalt			9 278	10 090	Kalmar län	40	43

Musik/Kulturskolor

Inkl personal, lokaler, driftskostnader



Kommun	Kostnad, tkr 2009	Kostnad, tkr 2007	Kommun	Kronor per invånare 2009	Kronor per invånare 2007
Borgholm	2 591	3 144	Borgholm	240	288
Emmaboda	2 186	1 935	Emmaboda	237	206
Hultsfred	1 977	2 328	Hultsfred	143	164
Högsby	883	1 105	Högsby	150	186
Kalmar	12 717	12 519	Kalmar	204	203
Mönsterås	2 732	2 803	Mönsterås	210	214
Mörbylånga	2 454	2 018	Mörbylånga	177	148
Nybro	4 727	3 839	Nybro	241	195
Oskarshamn	4 206	3 918	Oskarshamn	160	149
Torsås	0	0	Torsås	0	0
Vimmerby	4 424	4 106	Vimmerby	285	263
Västervik	7 058	6 231	Västervik	194	171
Totalt	45 955	43 946	Kalmar län	197	188

Kulturföreningar

a) Kulturbidrag

Kommun	Kostnad, tkr 2009	Kostnad, tkr 2007	Kommun	Kronor per invånare 2009	Kronor per invånare 2007
Borgholm	273	305	Borgholm	25	28
Emmaboda	180	190	Emmaboda	20	20
Hultsfred	581	321	Hultsfred	42	23
Högsby	67	60	Högsby	11	10
Kalmar	1 570	1 361	Kalmar	25	22
Mönsterås	241	255	Mönsterås	19	19
Mörbylånga	641	429	Mörbylånga	46	32
Nybro	325	265	Nybro	17	13
Oskarshamn	774	635	Oskarshamn	30	24
Torsås	122	110	Torsås	17	15
Vimmerby	449	1 028	Vimmerby	29	66
Västervik	280	278	Västervik	8	8
Totalt	5 503	5 237	Kalmar län	24	22

Kulturföreningar

b) Subventioner, totalt, t ex Teatergalleriet, lokalsubventioner, Konstnärskollektivet Noshörningen, lokalsubventioner, Kalmar Teaterförening, subventioner kansli lokaler, Källströmgården. Även subventioner till föreningar för vård av kulturbyggnader.

Kommun	Kostnad, tkr 2009	Kostnad, tkr 2007	Kommun	Kronor per invånare 2009	Kronor per invånare 2007
Borgholm	0	0	Borgholm	0	0
Emmaboda	0	0	Emmaboda	0	0
Hultsfred	282	91	Hultsfred	20	6
Högsby	32	0	Högsby	5	0
Kalmar	318	340	Kalmar	5	6
Mönsterås	0	0	Mönsterås	0	0
Mörbylånga	60	50	Mörbylånga	4	4
Nybro	0	40	Nybro	0	2
Oskarshamn	175	440	Oskarshamn	7	17
Torsås	35	35	Torsås	5	5
Vimmerby	0	129	Vimmerby	0	8
Västervik	118	118	Västervik	3	3
Totalt	1 020	1 243	Kalmar län	4	5

Kulturföreningar – totalt

Summering av a) Kulturbidrag och b) Subventioner (se föregående sida)

Kommun	Kostnad, tkr 2009	Kostnad, tkr 2007	Kommun	Kronor per invånare 2009	Kronor per invånare 2007
Borgholm	273	305	Borgholm	25	28
Emmaboda	180	190	Emmaboda	20	20
Hultsfred	863	412	Hultsfred	62	29
Högsby	99	60	Högsby	16	10
Kalmar	1 888	1 701	Kalmar	30	28
Mönsterås	241	255	Mönsterås	19	19
Mörbylånga	701	479	Mörbylånga	50	35
Nybro	325	305	Nybro	17	16
Oskarshamn	949	1 075	Oskarshamn	37	41
Torsås	157	145	Torsås	22	20
Vimmerby	449	1 157	Vimmerby	29	74
Västervik	398	396	Västervik	11	11
Totalt	6 523	6 480	Kalmar län	28	28

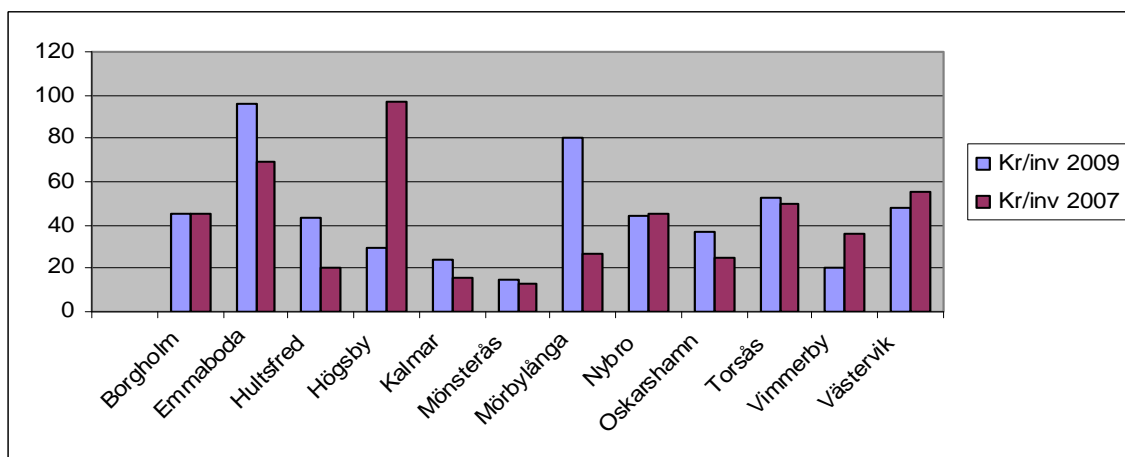
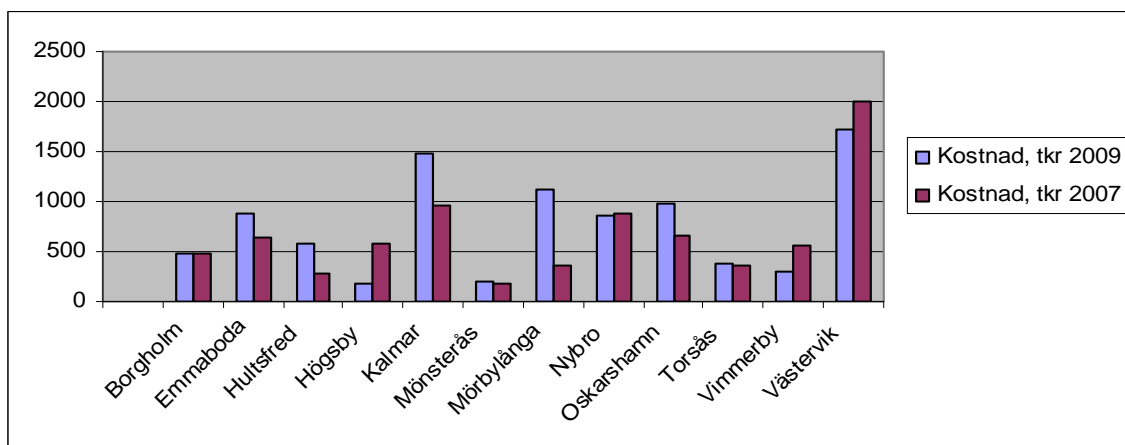
Övriga kommunala föreningsbidrag

Totalt, alla ideella föreningar utom idrott, t ex Röda Korset, Hemvärnet, RIA, kvinnojour, KRIS

Kommun	Kostnad, tkr 2009	Kostnad, tkr 2007	Kommun	Kronor per invånare 2009	Kronor per invånare 2007
Borgholm	249	233	Borgholm	23	21
Emmaboda	10	50	Emmaboda	1	5
Hultsfred	739	80	Hultsfred	53	6
Högsby	7	35	Högsby	1	6
Kalmar	794	0	Kalmar	13	0
Mönsterås	2 000	350	Mönsterås	154	27
Mörbylånga	101	86	Mörbylånga	7	6
Nybro	323	0	Nybro	16	0
Oskarshamn	0	0	Oskarshamn	0	0
Torsås	44	70	Torsås	6	10
Vimmerby	218	182	Vimmerby	14	12
Västervik	498	407	Västervik	14	11
Totalt	4 983	1 493	Kalmar län	21	6

Allmän kulturverksamhet

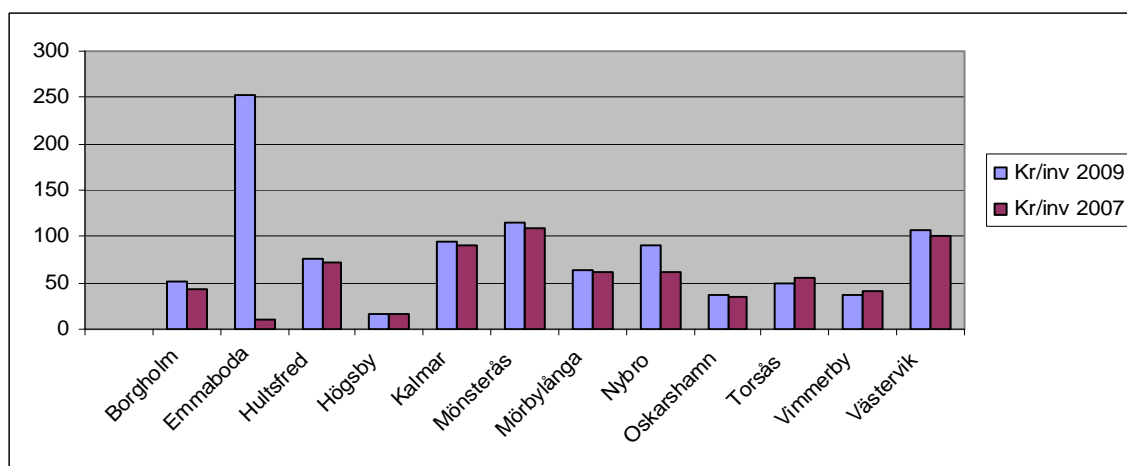
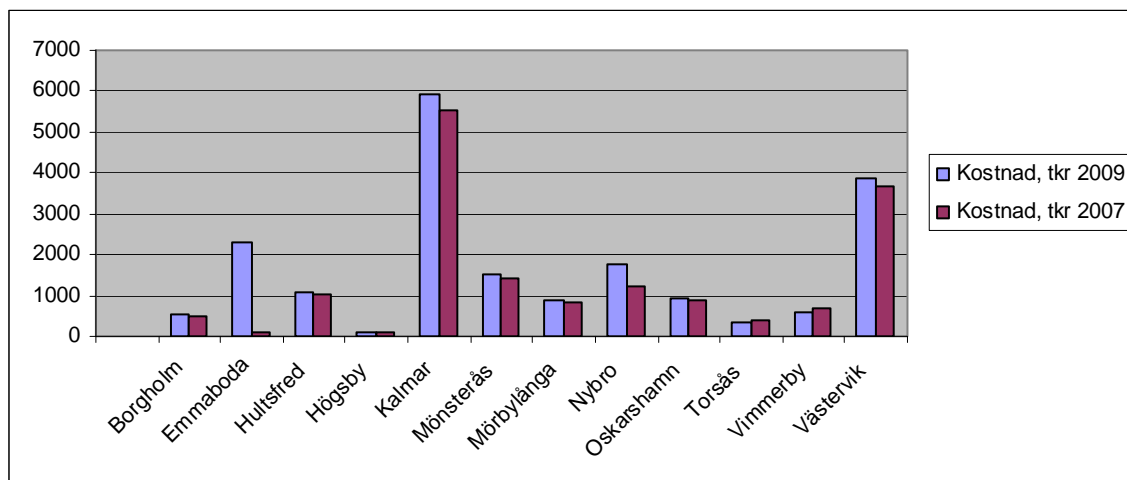
Inkl. personal, verksamhetsmedel inkl kulturminnesvård, även STIM, rep./underhåll av konst



Kommun	Kostnad, tkr 2009	Kostnad, tkr 2007	Kommun	Kronor per invånare 2009	Kronor per invånare 2007
Borgholm	490	490	Borgholm	45	45
Emmaboda	889	647	Emmaboda	96	69
Hultsfred	589	282	Hultsfred	43	20
Högsby	178	576	Högsby	30	97
Kalmar	1 473	956	Kalmar	24	16
Mönsterås	197	175	Mönsterås	15	13
Mörbylånga	1 111	370	Mörbylånga	80	27
Nybro	864	883	Nybro	44	45
Oskarshamn	982	659	Oskarshamn	37	25
Torsås	375	355	Torsås	53	50
Vimmerby	308	567	Vimmerby	20	36
Västervik	1 724	2 005	Västervik	48	55
Totalt	9 180	7 965	Kalmar län	39	34

Lokalkostnader – kultur

Stöd till samlingslokaler och andra lokaler för kulturverksamhet, t ex teatrar, folkets hus, bygdegårdar, konsertlokaler, lokaler i egen regi



Kommun	Kostnad, tkr 2009	Kostnad, tkr 2007	Kommun	Kronor per invånare 2009	Kronor per invånare 2007
Borgholm	556	475	Borgholm	51	43
Emmaboda	2 320	100	Emmaboda	252	11
Hultsfred	1 065	1 022	Hultsfred	77	72
Högsby	93	92	Högsby	16	16
Kalmar	5 941	5 541	Kalmar	95	90
Mönsterås	1 500	1 425	Mönsterås	116	109
Mörbylånga	884	839	Mörbylånga	64	62
Nybro	1 774	1 205	Nybro	91	61
Oskarshamn	936	900	Oskarshamn	36	34
Torsås	352	400	Torsås	50	56
Vimmerby	597	662	Vimmerby	38	42
Västervik	3 860	3 677	Västervik	106	101
Totalt	19 878	16 338	Kalmar län	85	70

Lokalkostnader för länets kulturinstitutioner

Kommun	Kostnad, tkr 2009	Kostnad, tkr 2007	Kommun	Kronor per invånare 2009	Kronor per invånare 2007
Borgholm	0	0	Borgholm	0	0
Emmaboda	0	0	Emmaboda	0	0
Hultsfred	0	0	Hultsfred	0	0
Högsby	0	0	Högsby	0	0
Kalmar	9 978	8 149	Kalmar	160	132
Mönsterås	0	0	Mönsterås	0	0
Mörbylånga	0	0	Mörbylånga	0	0
Nybro	1 259	1 394	Nybro	64	71
Oskarshamn	1 170	1 142	Oskarshamn	45	44
Torsås	0	0	Torsås	0	0
Vimmerby	0	0	Vimmerby	0	0
Västervik	0	0	Västervik	0	0
Totalt	12 407	10 685	Kalmar län	53	46

Museer och föreningsarkiv

Inkl personal, lokaler, driftskostnader samt anläggningar som Kalmar Slott, Borgholms Slott, Fredriksbergs herrgård, Västerviks museum (ej kommunarkiv)

Kommun	Kostnad, tkr 2009	Kostnad, tkr 2007	Kommun	Kronor per invånare 2009	Kronor per invånare 2007
Borgholm	0	8	Borgholm	0	1
Emmaboda	85	197	Emmaboda	9	21
Hultsfred	0	0	Hultsfred	0	0
Högsby	0	0	Högsby	0	0
Kalmar	1 800	1 250	Kalmar	29	20
Mönsterås	0	0	Mönsterås	0	0
Mörbylånga	0	0	Mörbylånga	0	0
Nybro	0	0	Nybro	0	0
Oskarshamn	4 829	4 220	Oskarshamn	184	160
Torsås	0	0	Torsås	0	0
Vimmerby	749	1 227	Vimmerby	48	79
Västervik	3 287	1 915	Västervik	91	53
Totalt	10 750	8 817	Kalmar län	46	38

Festivaler och större arrangemang inom kultur

Alla arrangemang som kommunen arrangerar, även t ex via KS

Kommun	Kostnad, tkr 2009	Kostnad, tkr 2007	Kommun	Kronor per invånare 2009	Kronor per invånare 2007
Borgholm	0	0	Borgholm	0	0
Emmaboda	50	200	Emmaboda	5	21
Hultsfred	390	480	Hultsfred	28	34
Högsby	21	75	Högsby	4	13
Kalmar	936	610	Kalmar	15	10
Mönsterås	500	326	Mönsterås	39	25
Mörbylånga	0	25	Mörbylånga	0	2
Nybro	380	90	Nybro	19	5
Oskarshamn	490	450	Oskarshamn	19	17
Torsås	0	0	Torsås	0	0
Vimmerby	0	0	Vimmerby	0	0
Västervik	628	711	Västervik	17	20
Totalt	3 395	2 967	Kalmar län	15	13

Stipendier – kultur

Kommun	Kostnad, tkr 2009	Kostnad, tkr 2007	Kommun	Kronor per invånare 2009	Kronor per invånare 2007
Borgholm	10	10	Borgholm	1	1
Emmaboda	30	30	Emmaboda	3	3
Hultsfred	10	10	Hultsfred	1	1
Högsby	2	2	Högsby	0	0
Kalmar	43	18	Kalmar	1	0
Mönsterås	3	3	Mönsterås	0	0
Mörbylånga	7	5	Mörbylånga	1	0
Nybro	25	20	Nybro	1	1
Oskarshamn	55	55	Oskarshamn	2	2
Torsås	0	0	Torsås	0	0
Vimmerby	0	0	Vimmerby	0	0
Västervik	18	42	Västervik	0	1
Totalt	203	195	Kalmar län	1	1

Konsthallar

Inkl personal, lokaler, driftskostnader, även bidrag till konsthall

Kommun	Kostnad, tkr 2009	Kostnad, tkr 2007	Kommun	Kronor per invånare 2009	Kronor per invånare 2007
Borgholm	0	0	Borgholm	0	0
Emmaboda	0	0	Emmaboda	0	0
Hultsfred	800	600	Hultsfred	58	42
Högsby	0	0	Högsby	0	0
Kalmar	0	0	Kalmar	0	0
Mönsterås	0	0	Mönsterås	0	0
Mörbylånga	0	0	Mörbylånga	0	0
Nybro	0	0	Nybro	0	0
Oskarshamn	613	510	Oskarshamn	23	19
Torsås	30	30	Torsås	4	4
Vimmerby	0	0	Vimmerby	0	0
Västervik	35	31	Västervik	1	1
Totalt	1 478	1 171	Kalmar län	6	5

Konstinköp enligt budget

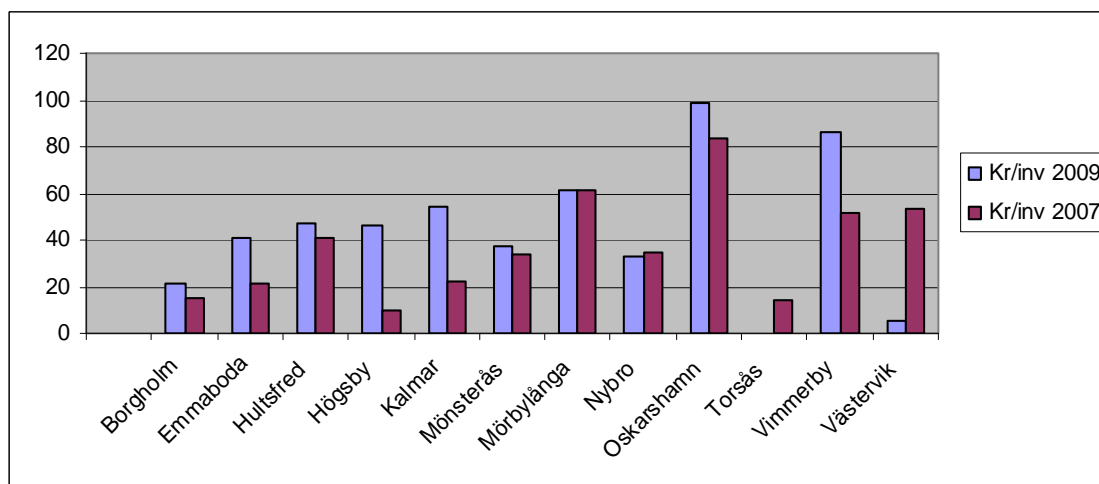
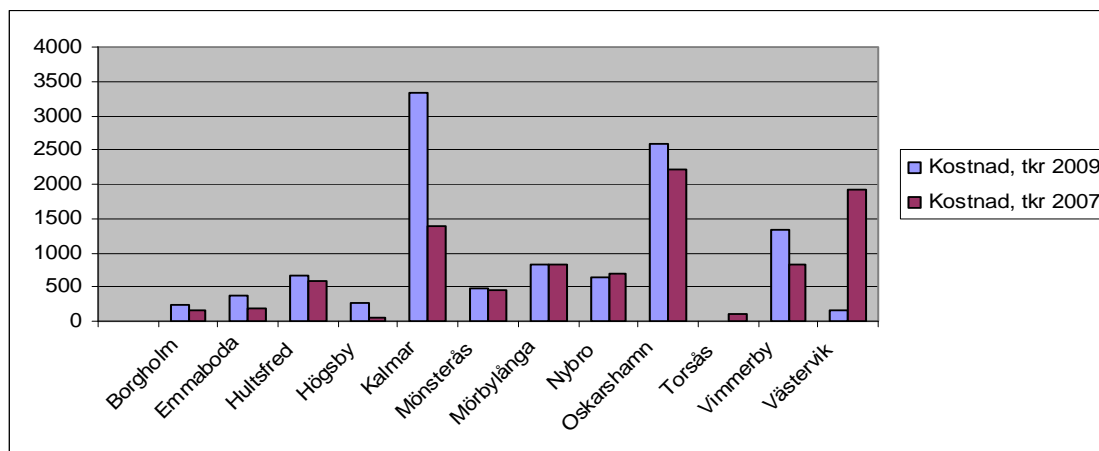
Kommun	Kostnad, tkr 2009	Kostnad, tkr 2007	Kommun	Kronor per invånare 2009	Kronor per invånare 2007
Borgholm	80	77	Borgholm	7	7
Emmaboda	50	50	Emmaboda	5	5
Hultsfred	50	50	Hultsfred	4	4
Högsby	0	0	Högsby	0	0
Kalmar	100	100	Kalmar	2	2
Mönsterås	55	55	Mönsterås	4	4
Mörbylånga	70	70	Mörbylånga	5	5
Nybro	50	50	Nybro	3	3
Oskarshamn	100	75	Oskarshamn	4	3
Torsås	20	20	Torsås	3	3
Vimmerby	25	25	Vimmerby	2	2
Västervik	40	40	Västervik	1	1
Totalt	640	612	Kalmar län	3	3

Tillämpas 1 %-målet ?

1%-målet för inköp av konst i samband med nybyggnation tillämpas av hälften av länets tolv kommuner, två anger ibland, tre nej och en kommun anger ingen siffra alls.

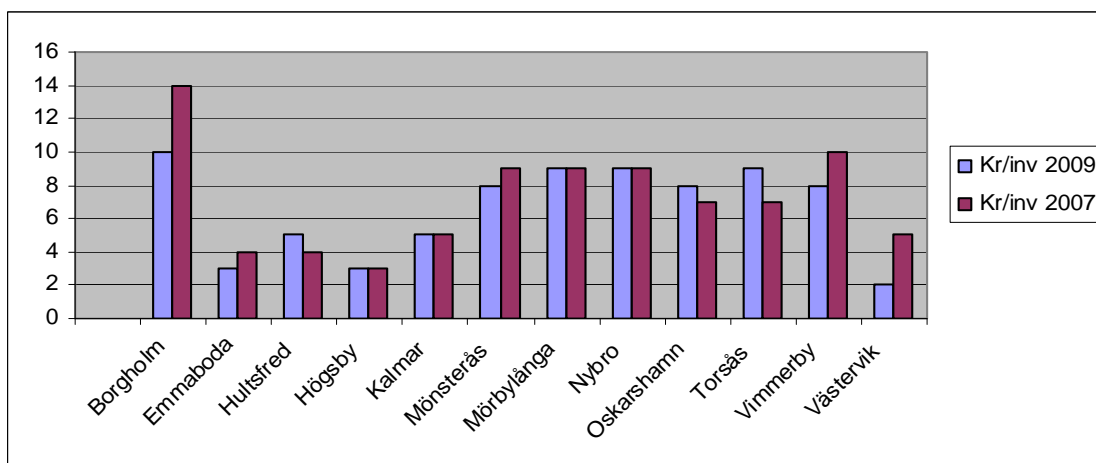
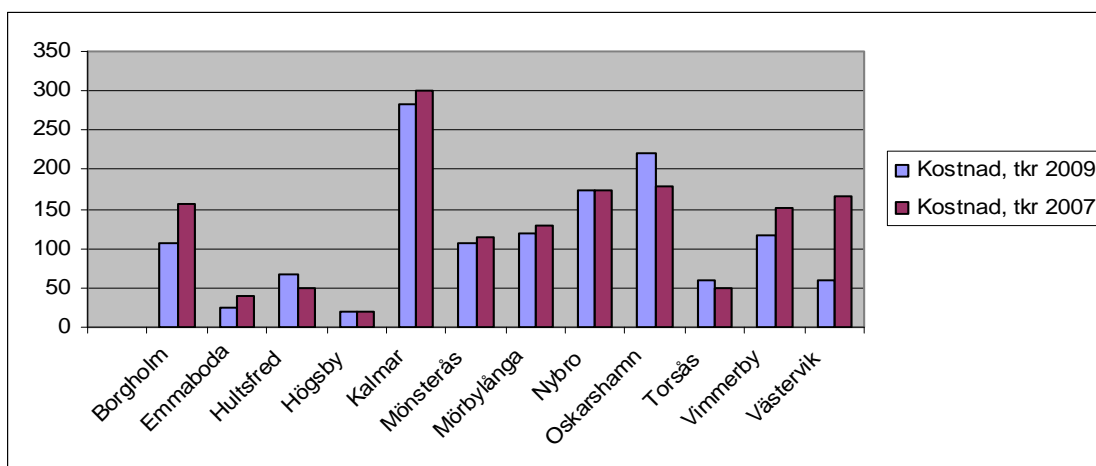
Förvaltningsadministrativa kostnader för kultur

Kostnader för central enhet inkl. personal, lokaler, OH-kostnader m.m.



Kommun	Kostnad, tkr 2009	Kostnad, tkr 2007	Kommun	Kronor per invånare 2009	Kronor per invånare 2007
Borgholm	232	167	Borgholm	21	15
Emmaboda	380	200	Emmaboda	41	21
Hultsfred	658	585	Hultsfred	47	41
Högsby	269	59	Högsby	46	10
Kalmar	3 343	1 381	Kalmar	54	22
Mönsterås	479	445	Mönsterås	37	34
Mörbylånga	838	832	Mörbylånga	61	61
Nybro	638	690	Nybro	33	35
Oskarshamn	2 588	2 210	Oskarshamn	99	84
Torsås	0	100	Torsås	0	14
Vimmerby	1 331	815	Vimmerby	86	52
Västervik	167	1 919	Västervik	5	53
Totalt	10 923	9 403	Kalmar län	47	40

Politiska kostnader för kultur



Kommun	Kostnad, tkr 2009	Kostnad, tkr 2007	Kommun	Kronor per invånare 2009	Kronor per invånare 2007
Borgholm	106	157	Borgholm	10	14
Emmaboda	25	40	Emmaboda	3	4
Hultsfred	68	50	Hultsfred	5	4
Högsby	20	20	Högsby	3	3
Kalmar	284	301	Kalmar	5	5
Mönsterås	106	114	Mönsterås	8	9
Mörbylånga	120	128	Mörbylånga	9	9
Nybro	175	175	Nybro	9	9
Oskarshamn	221	179	Oskarshamn	8	7
Torsås	60	50	Torsås	9	7
Vimmerby	117	151	Vimmerby	8	10
Västervik	59	166	Västervik	2	5
Totalt	1 361	1 531	Kalmar län	6	7

Aktivitetsbidrag - kultur

Hur mycket utbetalades totalt i aktivitetsbidrag?

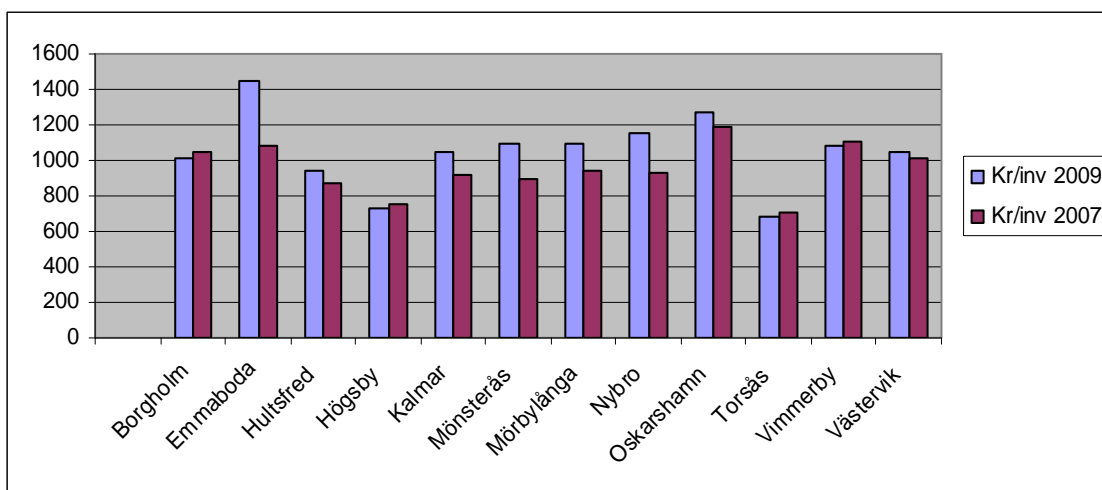
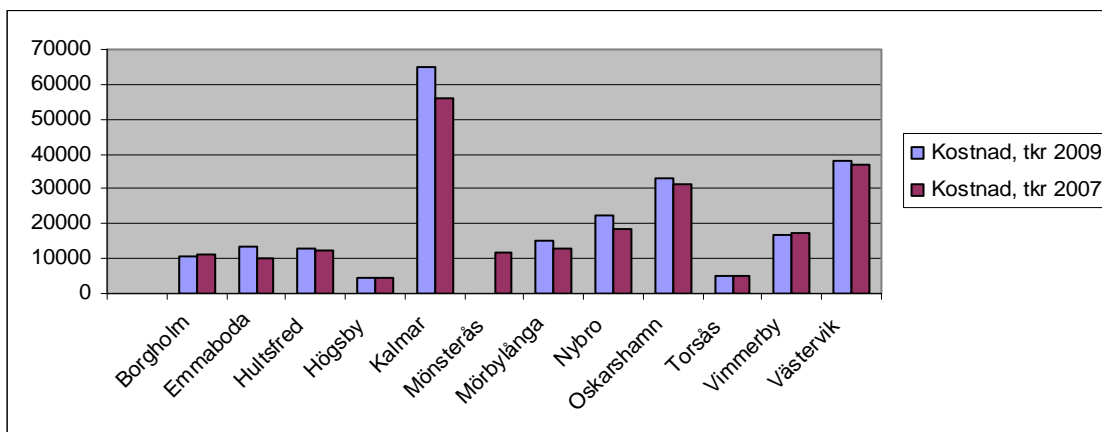
Kommun	Kostnad, tkr 2009
Borgholm	0
Emmaboda	0
Hultsfred	90
Högsby	0
Kalmar	0
Mönsterås	0
Mörbylånga	0
Nybro	0
Oskarshamn	0
Torsås	0
Vimmerby	0
Västervik	80

Försök att vikta barn och ungdomars (7-20 år) andel av samtliga kulturposter:

	Andel i procent
Borgholm	41
Emmaboda	25
Hultsfred	40
Högsby	60-65
Kalmar	Ingen uppgift
Mönsterås	Ingen uppgift
Mörbylånga	51
Nybro	55
Oskarshamn	50
Torsås	Ingen uppgift
Vimmerby	60
Västervik	54

Kommentar: Barn och unga anges som en prioriterad målgrupp i de flesta kommuner. När det gäller kultur redovisar dock sex kommuner att barn och unga är prioriterade, en kommun uppger att det väger jämnt mellan barn/ungdom och vuxna. Två kommuner anser att vuxna är prioriterade och tre anger ingen siffra alls.

Summering av kommunernas kulturmedel år 2009

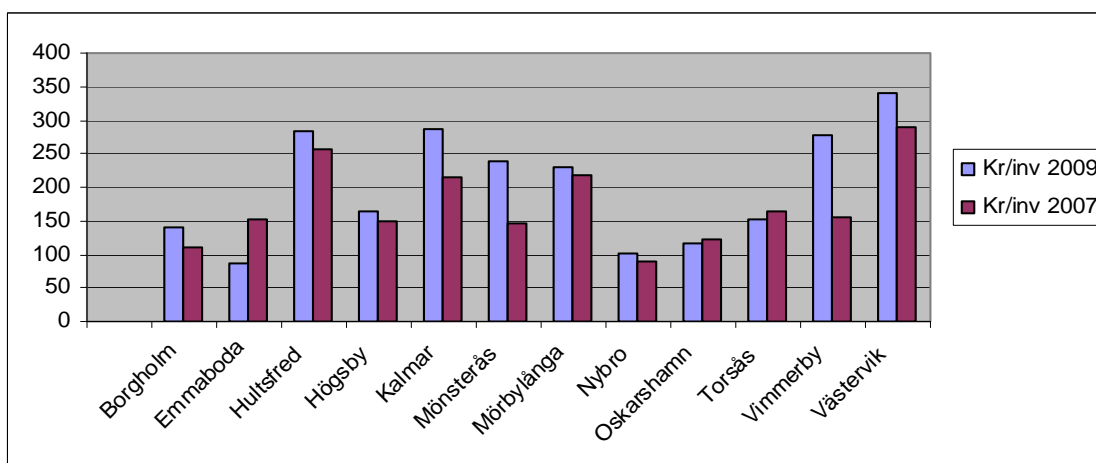
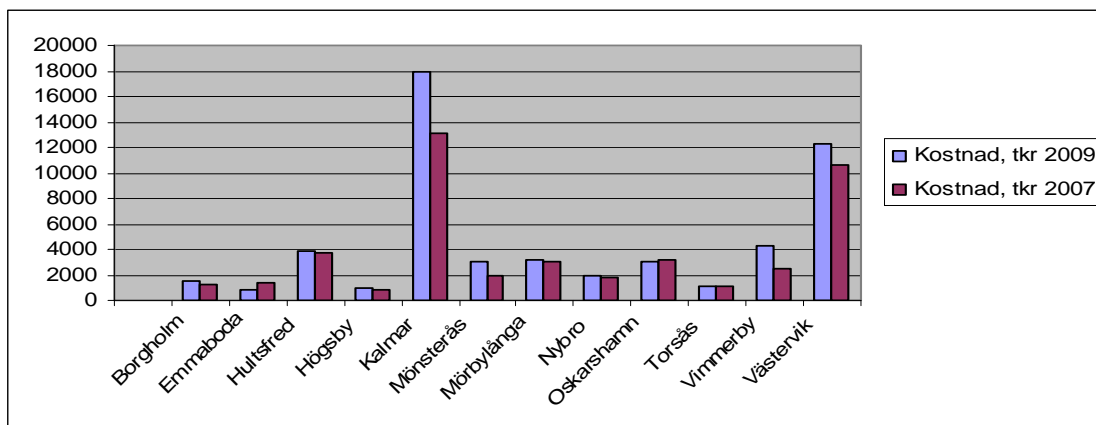


Kommun	Kostnad, tkr 2009	Kostnad, tkr 2007	Kommun	Kronor per invånare 2009	Kronor per invånare 2007
Borgholm	10 919	11 403	Borgholm	1 010	1 043
Emmaboda	13 362	10 182	Emmaboda	1 449	1 085
Hultsfred	13 097	12 307	Hultsfred	945	867
Högsby	4 288	4 497	Högsby	730	758
Kalmar	65 090	56 266	Kalmar	1 043	914
Mönsterås	14 212	11 681	Mönsterås	1 095	891
Mörbylånga	15 190	12 736	Mörbylånga	1 098	936
Nybro	22 636	18 287	Nybro	1 156	931
Oskarshamn	33 291	31 186	Oskarshamn	1 269	1 186
Torsås	4 789	5 061	Torsås	680	710
Vimmerby	16 847	17 256	Vimmerby	1 084	1 106
Västervik	37 956	36 889	Västervik	1 046	1 012
Totalt	251 677	227 751	Kalmar län	1 077	974

Kommunernas medel för fritidsändamål

Fritidsgårdar

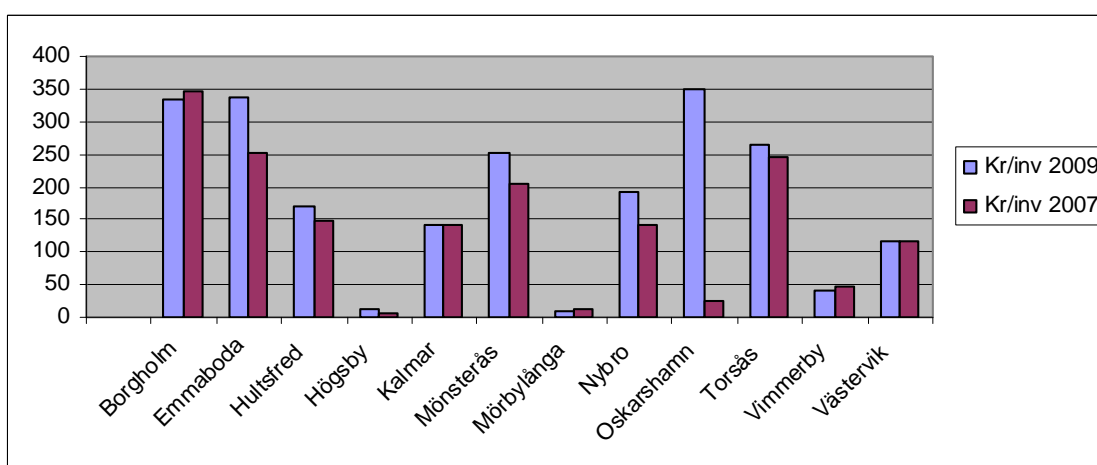
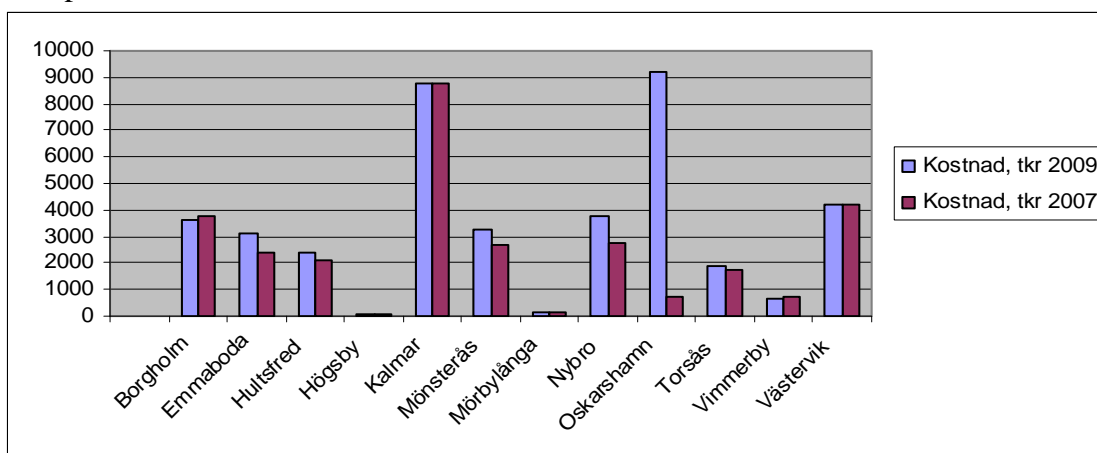
Inkl. personal, lokaler, driftskostnader, i kommunal regi/föreningsdrivna, övrig ungdomsverksamhet, t ex Ungdomens Hus



Kommun	Kostnad, tkr 2009	Kostnad, tkr 2007	Kommun	Kronor per invånare 2009	Kronor per invånare 2007
Borgholm	1 506	1 211	Borgholm	139	111
Emmaboda	800	1 426	Emmaboda	87	152
Hultsfred	3 915	3 660	Hultsfred	283	258
Högsby	965	889	Högsby	164	150
Kalmar	17 902	13 150	Kalmar	287	214
Mönsterås	3 097	1 905	Mönsterås	239	145
Mörbylånga	3 194	2 984	Mörbylånga	231	219
Nybro	1 996	1 775	Nybro	102	90
Oskarshamn	3 078	3 230	Oskarshamn	117	123
Torsås	1 071	1 161	Torsås	152	163
Vimmerby	4 340	2 433	Vimmerby	279	156
Västervik	12 309	10 579	Västervik	339	290
Totalt	54 173	44 403	Kalmar län	232	190

Simhall, badhus (även kallbadhus) inkl simskolor

Inkl. personal, lokaler, driftskostnader



Kommun	Kostnad, tkr 2009	Kostnad, tkr 2007	Kommun	Kronor per invånare 2009	Kronor per invånare 2007
Borgholm	3 625	3 800	Borgholm	335	348
Emmaboda	3 100	2 374	Emmaboda	336	253
Hultsfred	2 374	2 090	Hultsfred	171	147
Högsby	81	42	Högsby	14	7
Kalmar	8 773	8 771	Kalmar	141	143
Mönsterås	3 268	2 700	Mönsterås	252	206
Mörbylånga	120	162	Mörbylånga	9	12
Nybro	3 748	2 763	Nybro	191	141
Oskarshamn	9 217	696	Oskarshamn	351	26
Torsås	1 850	1 750	Torsås	263	245
Vimmerby	631	723	Vimmerby	41	46
Västervik	4 195	4 221	Västervik	116	116
Totalt	40 982	30 092	Kalmar län	175	129

Badplatser

Inkl. personal, lokaler, driftskostnader

Kommun	Kostnad, tkr 2009	Kostnad, tkr 2007	Kommun	Kronor per invånare 2009	Kronor per invånare 2007
Borgholm	515	403	Borgholm	48	37
Emmaboda	325	250	Emmaboda	35	27
Hultsfred	300	292	Hultsfred	22	21
Högsby	419	332	Högsby	71	56
Kalmar	1 960	1 152	Kalmar	31	19
Mönsterås	309	100	Mönsterås	24	8
Mörbylånga	506	297	Mörbylånga	37	22
Nybro	93	91	Nybro	5	5
Oskarshamn	799	581	Oskarshamn	30	22
Torsås	138	110	Torsås	20	15
Vimmerby	405	190	Vimmerby	26	12
Västervik	450	318	Västervik	12	9
Totalt	6 219	4 116	Kalmar län	27	18

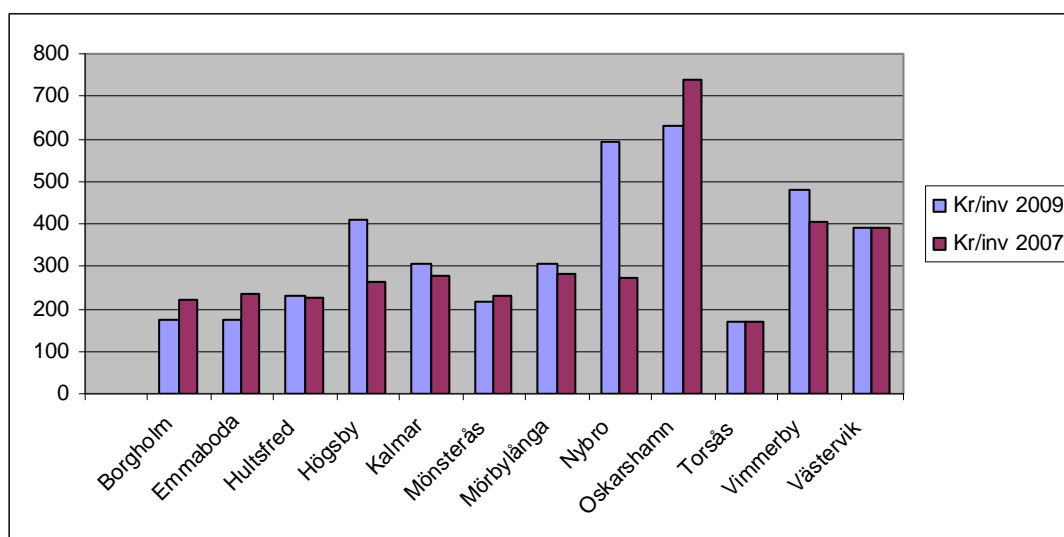
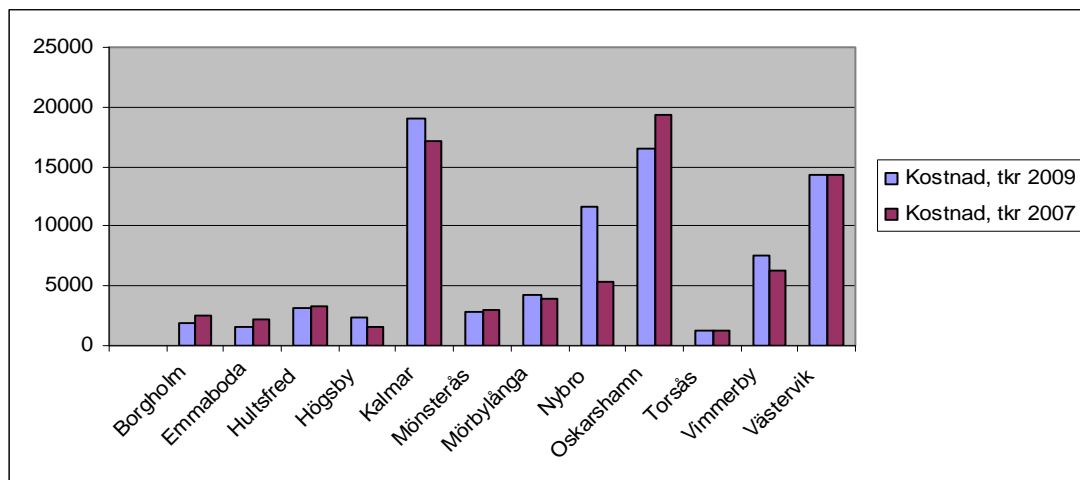
Småbåtshamnar/gästhamnar

Inkl. personal, lokaler, driftskostnader

Kommun	Kostnad, tkr 2009	Kostnad, tkr 2007	Kommun	Kronor per invånare 2009	Kronor per invånare 2007
Borgholm	1 079	238	Borgholm	100	22
Emmaboda	0	0	Emmaboda	0	0
Hultsfred	0	0	Hultsfred	0	0
Högsby	0	0	Högsby	0	0
Kalmar	1 525	717	Kalmar	24	12
Mönsterås	64	-4	Mönsterås	5	0
Mörbylånga	1 204	928	Mörbylånga	87	68
Nybro	0	0	Nybro	0	0
Oskarshamn	923	852	Oskarshamn	35	32
Torsås	47	45	Torsås	7	6
Vimmerby	0	0	Vimmerby	0	0
Västervik	427	308	Västervik	12	8
Totalt	5 269	3 084	Kalmar län	23	13

Idrottsanläggningar inomhus inkl t ex ridhus

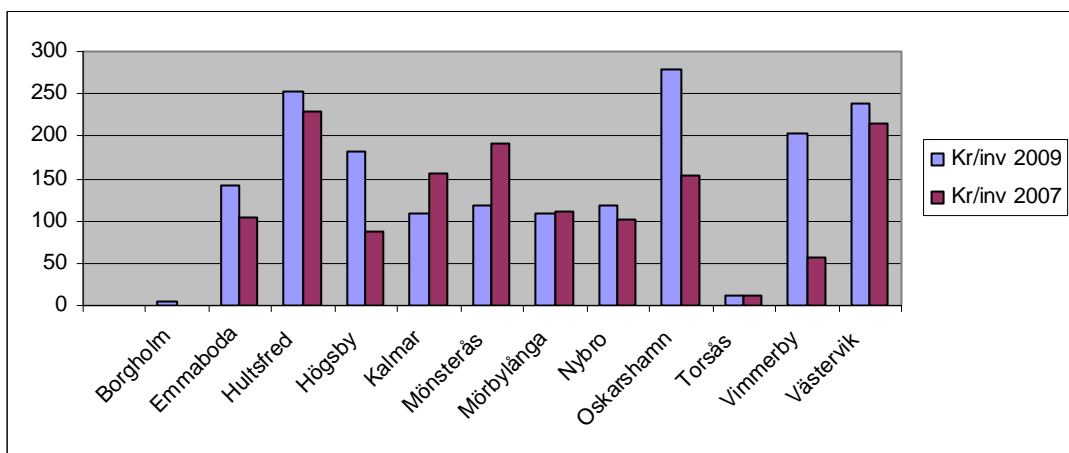
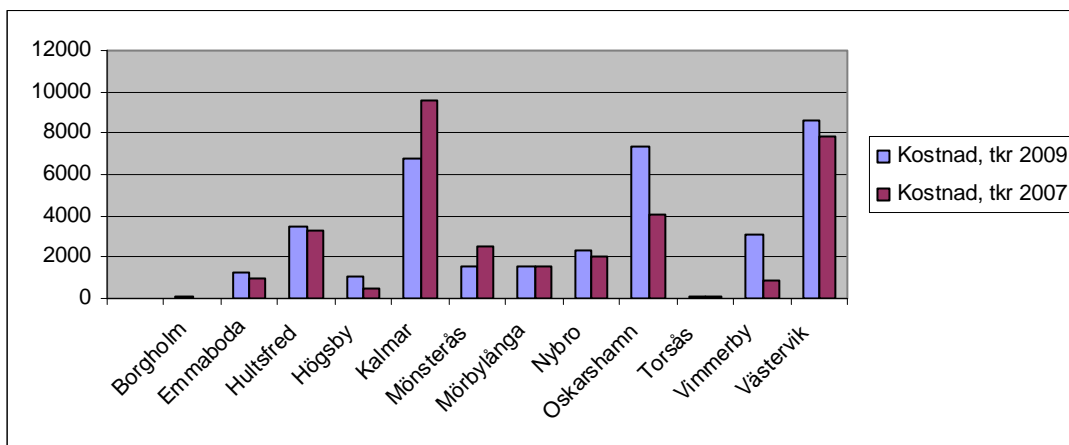
Inkl. personal, lokaler, driftskostnader, i kommunal regi, i föreningsdriven/ägd regi, (turistanläggningar ingår ej)



Kommun	Kostnad, tkr 2009	Kostnad, tkr 2007	Kommun	Kronor per invånare 2009	Kronor per invånare 2007
Borgholm	1 880	2 442	Borgholm	174	223
Emmaboda	1 600	2 200	Emmaboda	173	234
Hultsfred	3 173	3 225	Hultsfred	229	227
Högsby	2 405	1 574	Högsby	410	265
Kalmar	19 064	17 178	Kalmar	306	279
Mönsterås	2 800	3 000	Mönsterås	216	229
Mörbylånga	4 222	3 853	Mörbylånga	305	283
Nybro	11 605	5 337	Nybro	593	272
Oskarshamn	16 558	19 372	Oskarshamn	631	737
Torsås	1 200	1 200	Torsås	170	168
Vimmerby	7 481	6 346	Vimmerby	481	407
Västervik	14 233	14 244	Västervik	392	391
Totalt	86 221	79 971	Kalmar län	369	342

Idrotts/friluftsanläggningar utomhus

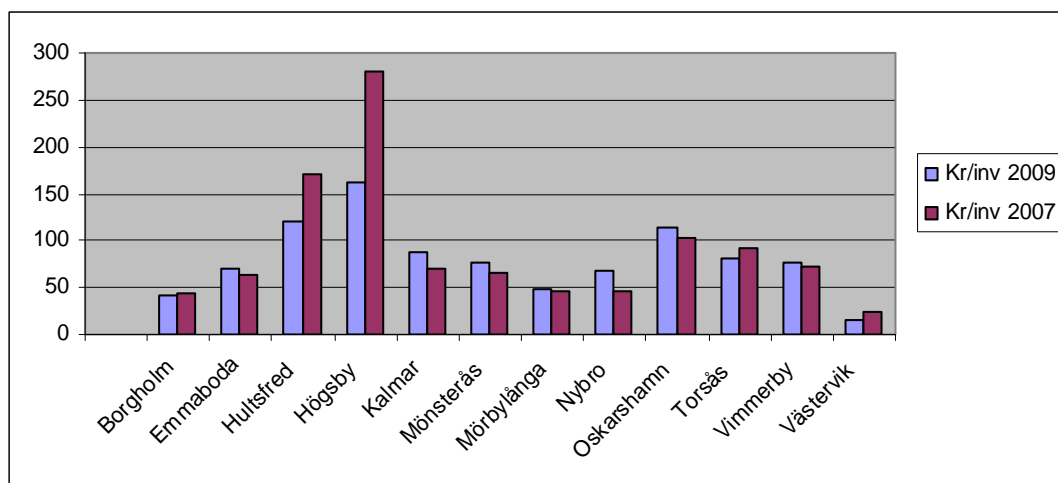
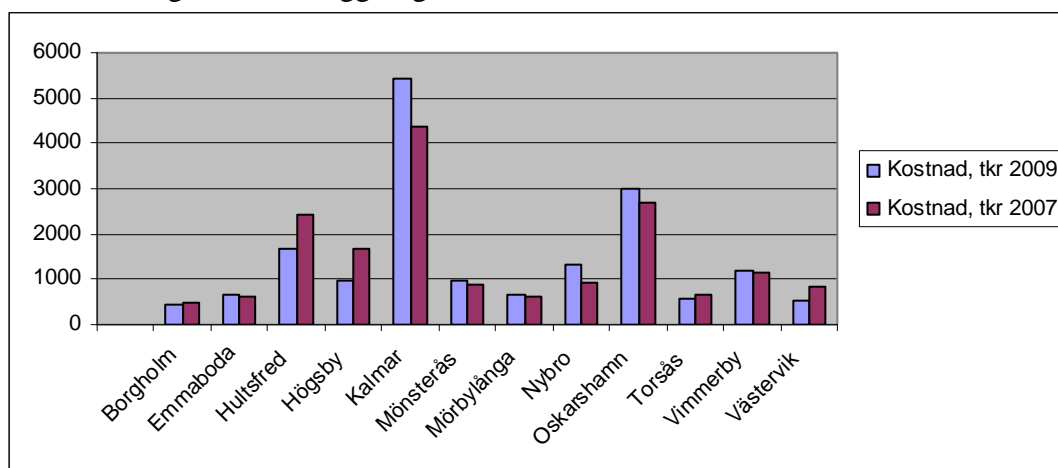
Inkl. personal, lokaler, driftskostnader, i kommunal regi, i föreningsdriven/ägd regi, (turistanläggningar ingår ej)



Kommun	Kostnad, tkr 2009	Kostnad, tkr 2007	Kommun	Kronor per invånare 2009	Kronor per invånare 2007
Borgholm	51	0	Borgholm	5	0
Emmaboda	1 300	980	Emmaboda	141	104
Hultsfred	3 485	3 247	Hultsfred	252	229
Högsby	1 069	519	Högsby	182	88
Kalmar	6 780	9 598	Kalmar	109	156
Mönsterås	1 533	2 500	Mönsterås	118	191
Mörbylånga	1 514	1 527	Mörbylånga	109	112
Nybro	2 309	1 991	Nybro	118	101
Oskarshamn	7 326	4 020	Oskarshamn	279	153
Torsås	85	85	Torsås	12	12
Vimmerby	3 132	886	Vimmerby	202	57
Västervik	8 661	7 814	Västervik	239	214
Totalt	37 245	33 167	Kalmar län	159	142

Föreningsbidrag

Exkl. föreningsdrivna anläggningar



Kommun	Kostnad, tkr 2009	Kostnad, tkr 2007	Kommun	Kronor per invånare 2009	Kronor per invånare 2007
Borgholm	452	484	Borgholm	42	44
Emmaboda	640	605	Emmaboda	69	64
Hultsfred	1 679	2 434	Hultsfred	121	171
Högsby	956	1 665	Högsby	163	281
Kalmar	5 435	4 379	Kalmar	87	71
Mönsterås	983	865	Mönsterås	76	66
Mörbylånga	664	608	Mörbylånga	48	45
Nybro	1 315	910	Nybro	67	46
Oskarshamn	2 992	2 674	Oskarshamn	114	102
Torsås	580	656	Torsås	82	92
Vimmerby	1 186	1 128	Vimmerby	76	72
Västervik	546	848	Västervik	15	23
Totalt	17 428	17 256	Kalmar län	75	74

Uthyrning av kommunala lokaler

Vad betalar en ungdoms- respektive vuxenförening per timme för hyra av en traditionell sporthall/idrottsanläggning?

Kommun	Vuxenförening kr/tim	Kommun	Ungdomsförening kr/tim
Borgholm	95	Borgholm	48
Emmaboda	190	Emmaboda	65
Hultsfred	185	Hultsfred	93
Högsby	100	Högsby	30
Kalmar	218	Kalmar	40
Mönsterås	45	Mönsterås	45
Mörbylånga	60	Mörbylånga	30
Nybro	145	Nybro	65
Oskarshamn	75	Oskarshamn	55
Torsås	75	Torsås	75
Vimmerby	40-110	Vimmerby	35-100
Västervik	75	Västervik	45

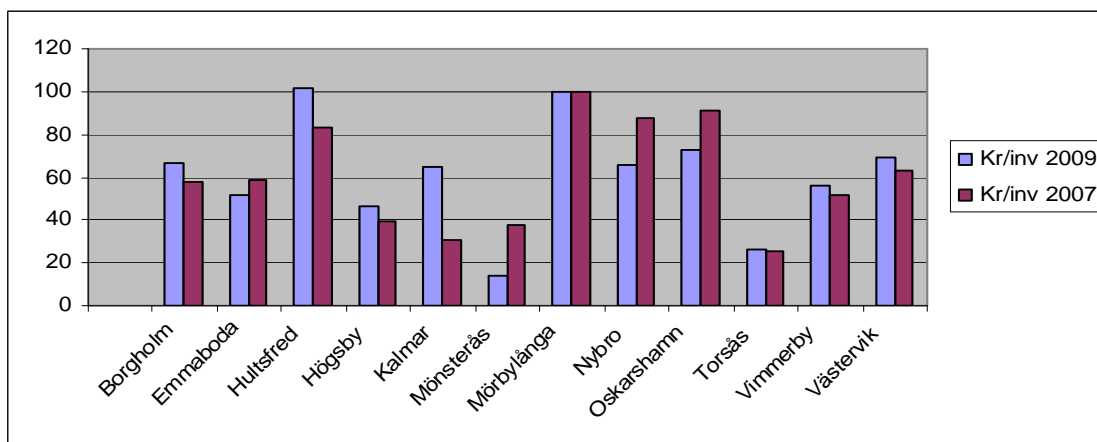
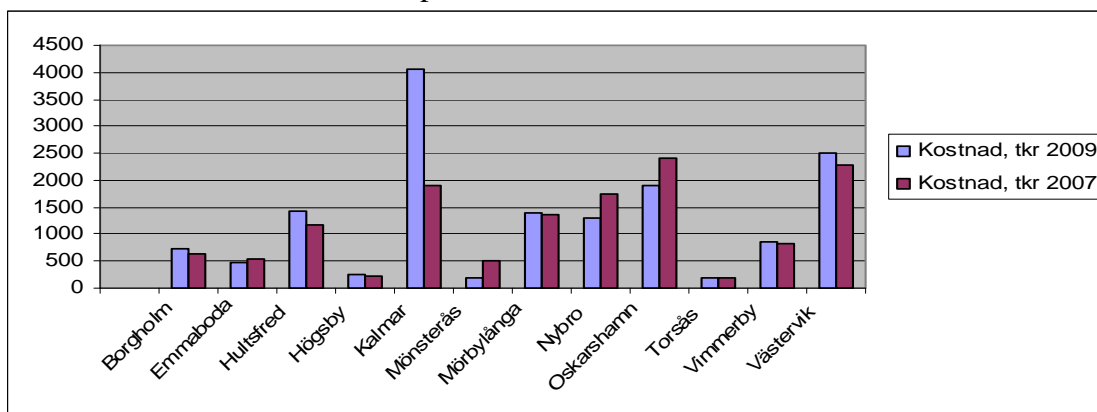
Ingen av kommunerna i Kalmar län tillämpar 0-taxa.

Stipendier – fritid

Kommun	Kostnad, tkr 2009	Kostnad, tkr 2007	Kommun	Kronor per invånare 2009	Kronor per invånare 2007
Borgholm	0	0	Borgholm	0	0
Emmaboda	0	0	Emmaboda	0	0
Hultsfred	0	0	Hultsfred	0	0
Högsby	2	2	Högsby	0	0
Kalmar	0	10	Kalmar	0	0
Mönsterås	4	2	Mönsterås	0	0
Mörbylånga	0	0	Mörbylånga	0	0
Nybro	26	26	Nybro	1	1
Oskarshamn	30	30	Oskarshamn	1	1
Torsås	4	4	Torsås	1	1
Vimmerby	0	0	Vimmerby	0	0
Västervik	12	12	Västervik	0	0
Totalt	78	86	Kalmar län	0	0

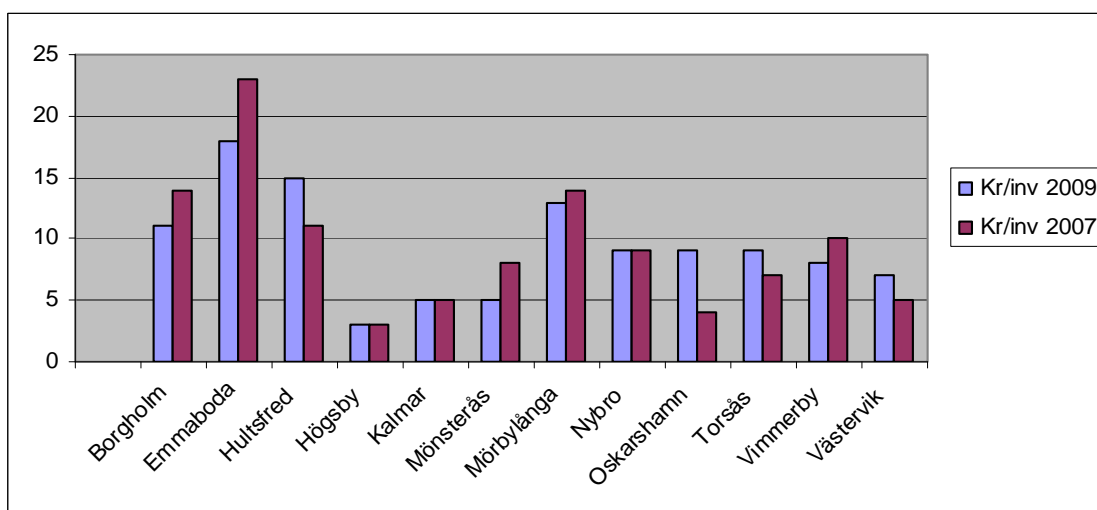
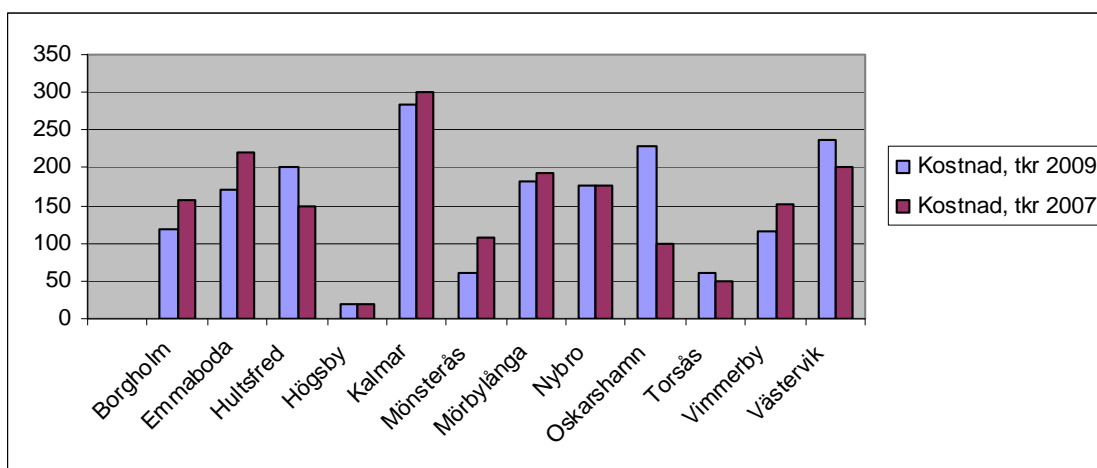
Förvaltningsadministrativa kostnader för fritid

Kostnader för central enhet inkl. personal, lokaler, OH-kostnader m.m.



Kommun	Kostnad, tkr 2009	Kostnad, tkr 2007	Kommun	Kronor per invånare 2009	Kronor per invånare 2007
Borgholm	721	630	Borgholm	67	58
Emmaboda	481	550	Emmaboda	52	59
Hultsfred	1 413	1 184	Hultsfred	102	83
Högsby	269	232	Högsby	46	39
Kalmar	4 063	1 910	Kalmar	65	31
Mönsterås	185	500	Mönsterås	14	38
Mörbylånga	1 389	1 355	Mörbylånga	100	100
Nybro	1 295	1 728	Nybro	66	88
Oskarshamn	1 914	2 396	Oskarshamn	73	91
Torsås	180	180	Torsås	26	25
Vimmerby	867	815	Vimmerby	56	52
Västervik	2 515	2 290	Västervik	69	63
Totalt	15 292	13 770	Kalmar län	65	59

Politiska kostnader för fritid



Kommun	Kostnad, tkr 2009	Kostnad, tkr 2007	Kommun	Kronor per invånare 2009	Kronor per invånare 2007
Borgholm	119	157	Borgholm	11	14
Emmaboda	170	220	Emmaboda	18	23
Hultsfred	202	150	Hultsfred	15	11
Högsby	20	20	Högsby	3	3
Kalmar	284	301	Kalmar	5	5
Mönsterås	60	108	Mönsterås	5	8
Mörbylånga	181	193	Mörbylånga	13	14
Nybro	175	175	Nybro	9	9
Oskarshamn	229	100	Oskarshamn	9	4
Torsås	60	50	Torsås	9	7
Vimmerby	117	151	Vimmerby	8	10
Västervik	236	200	Västervik	7	5
Totalt	1 853	1 825	Kalmar län	8	8

Aktivitetsbidrag - fritid

Hur mycket utbetalades totalt i aktivitetsbidrag?

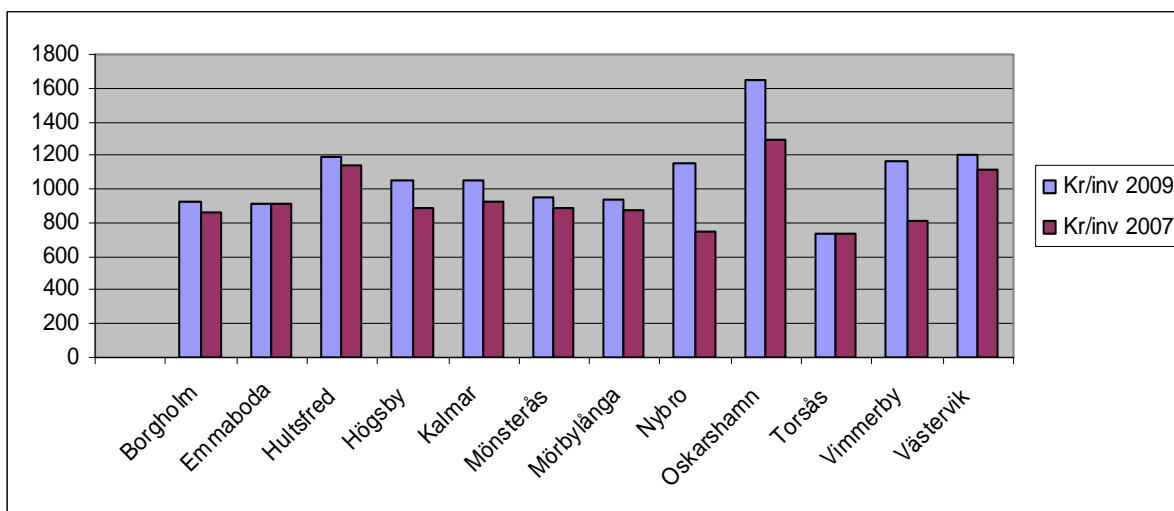
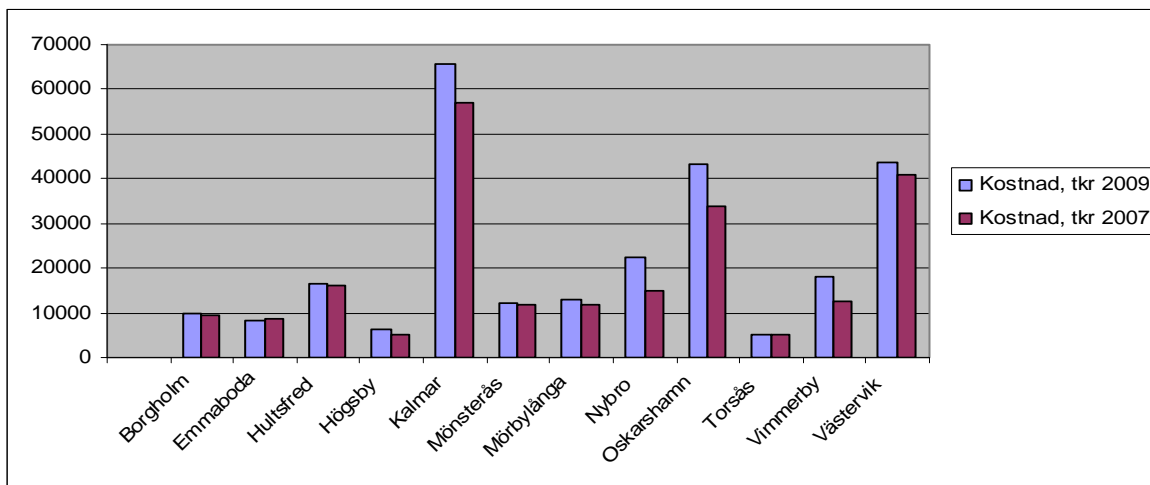
Kommun	Kostnad, tkr 2009
Borgholm	225
Emmaboda	350
Hultsfred	490
Högsby	136
Kalmar	947
Mönsterås	235
Mörbylånga	335
Nybro	408
Oskarshamn	1 479
Torsås	Ingår i föreningsbidrag
Vimmerby	952
Västervik	420

Försök att vikta barn och ungdomars (7-20 år) andel av samtliga fritidsposter:

	Andel i procent
Borgholm	30
Emmaboda	Ingen uppgift
Hultsfred	65
Högsby	70
Kalmar	Ingen uppgift
Mönsterås	Ingen uppgift
Mörbylånga	73
Nybro	65
Oskarshamn	70
Torsås	40
Vimmerby	80
Västervik	74

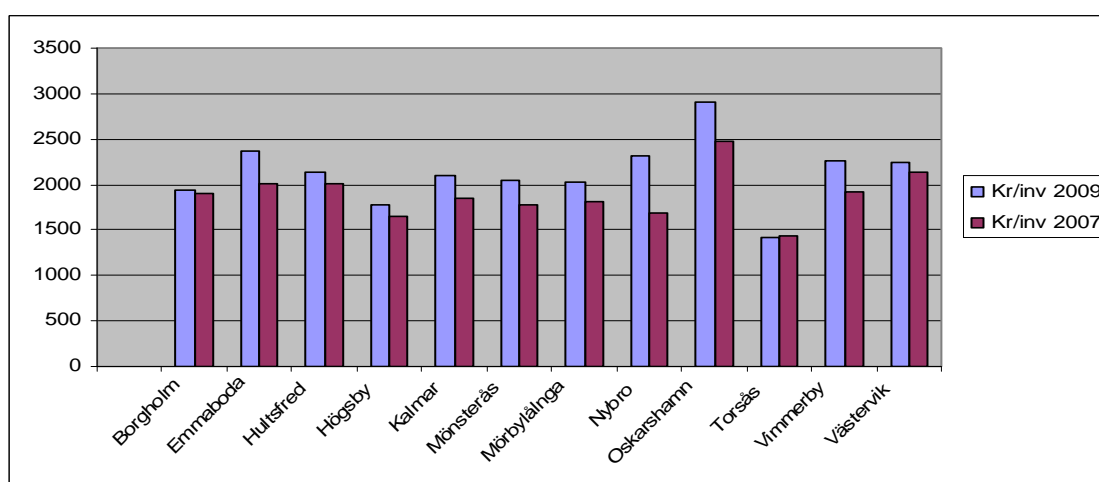
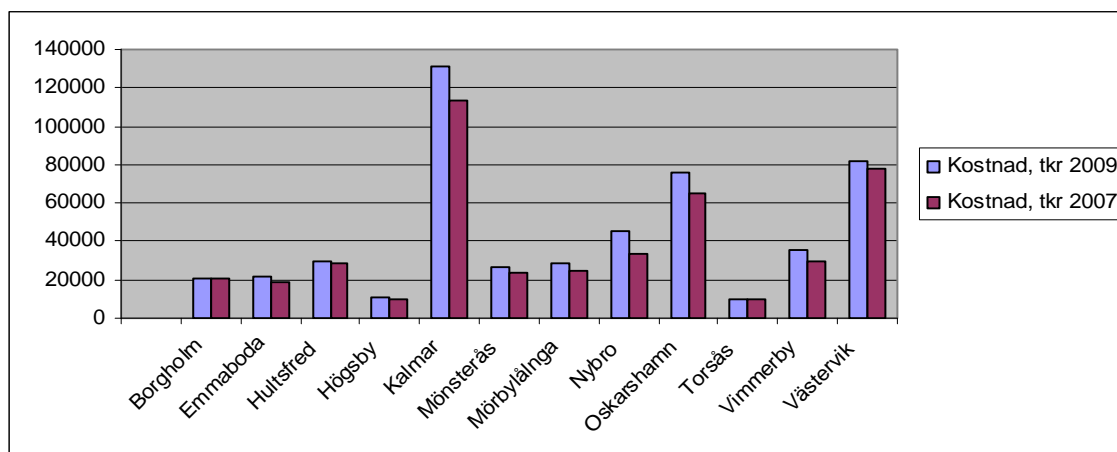
Kommentar: Barn och unga anges som en prioriterad målgrupp i de flesta kommuner. När det gäller fritid anser sju kommuner att barn och ungdom är prioriterade, två anser att vuxna är prioriterade och tre anger ingen siffra alls.

Summering av kommunernas fritidsmedel år 2009



Kommun	Kostnad, tkr 2009	Kostnad, tkr 2007	Kommun	Kronor per invånare 2009	Kronor per invånare 2007
Borgholm	9 948	9 365	Borgholm	921	857
Emmaboda	8 416	8 605	Emmaboda	913	917
Hultsfred	16 541	16 282	Hultsfred	1 194	1 147
Högsby	6 186	5 275	Högsby	1 053	889
Kalmar	65 786	57 166	Kalmar	1 054	929
Mönsterås	12 303	11 676	Mönsterås	948	890
Mörbylånga	12 994	11 907	Mörbylånga	939	875
Nybro	22 562	14 796	Nybro	1 153	753
Oskarshamn	43 066	33 951	Oskarshamn	1 642	1 291
Torsås	5 215	5 241	Torsås	740	735
Vimmerby	18 159	12 672	Vimmerby	1 169	812
Västervik	43 584	40 834	Västervik	1 201	1 120
Totalt	264 760	227 770	Kalmar län	1 133	974

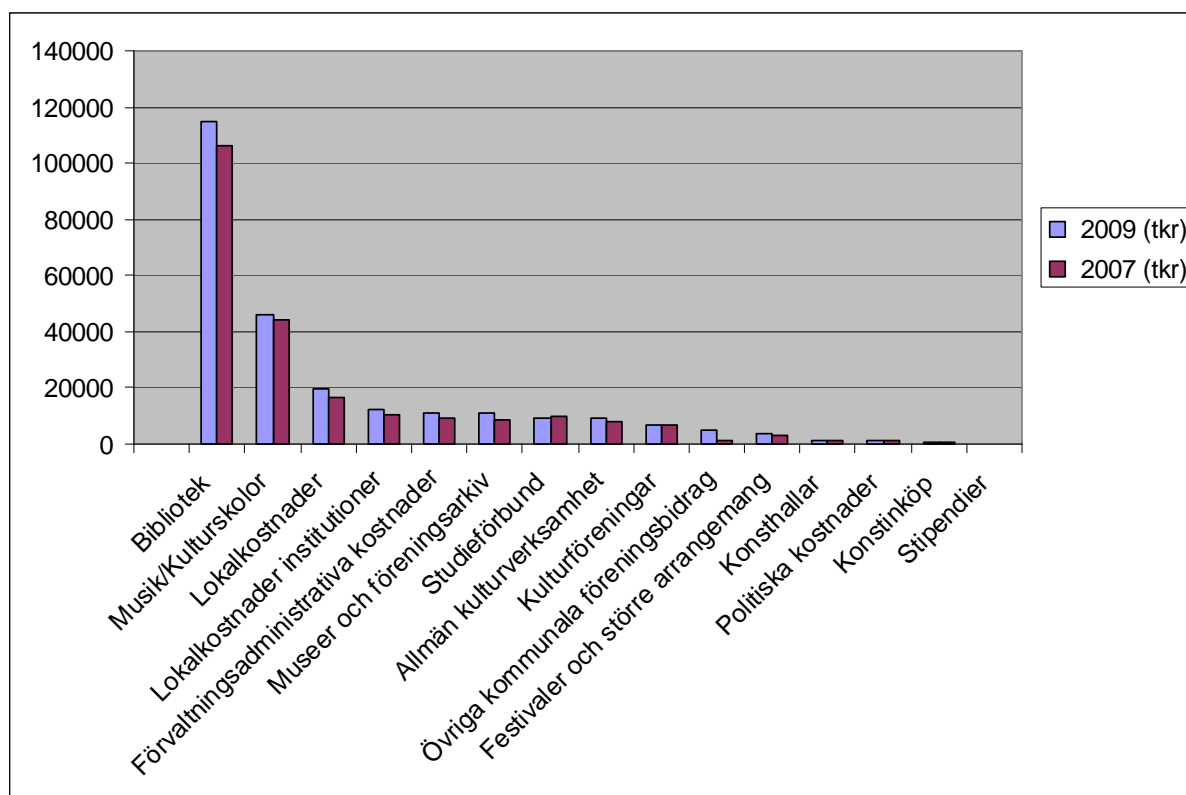
Summering av kommunernas kultur- och fritidsmedel år 2009



Kommun	Kostnad, tkr 2009	Kostnad, tkr 2007	Kommun	Kronor per invånare 2009	Kronor per invånare 2007
Borgholm	20 867	20 768	Borgholm	1 931	1 900
Emmaboda	21 778	18 787	Emmaboda	2 361	2 002
Hultsfred	29 638	28 589	Hultsfred	2 139	2 014
Högsby	10 474	9 772	Högsby	1 783	1 648
Kalmar	130 876	113 432	Kalmar	2 098	1 843
Mönsterås	26 515	23 357	Mönsterås	2 043	1 781
Mörbylånga	28 184	24 643	Mörbylånga	2 037	1 811
Nybro	45 198	33 083	Nybro	2 309	1 684
Oskarshamn	76 357	65 137	Oskarshamn	2 911	2 477
Torsås	10 004	10 302	Torsås	1 420	1 444
Vimmerby	35 006	29 928	Vimmerby	2 253	1 917
Västervik	81 540	77 723	Västervik	2 247	2 132
Totalt	516 437	455 521	Kalmar län	2 210	1 948

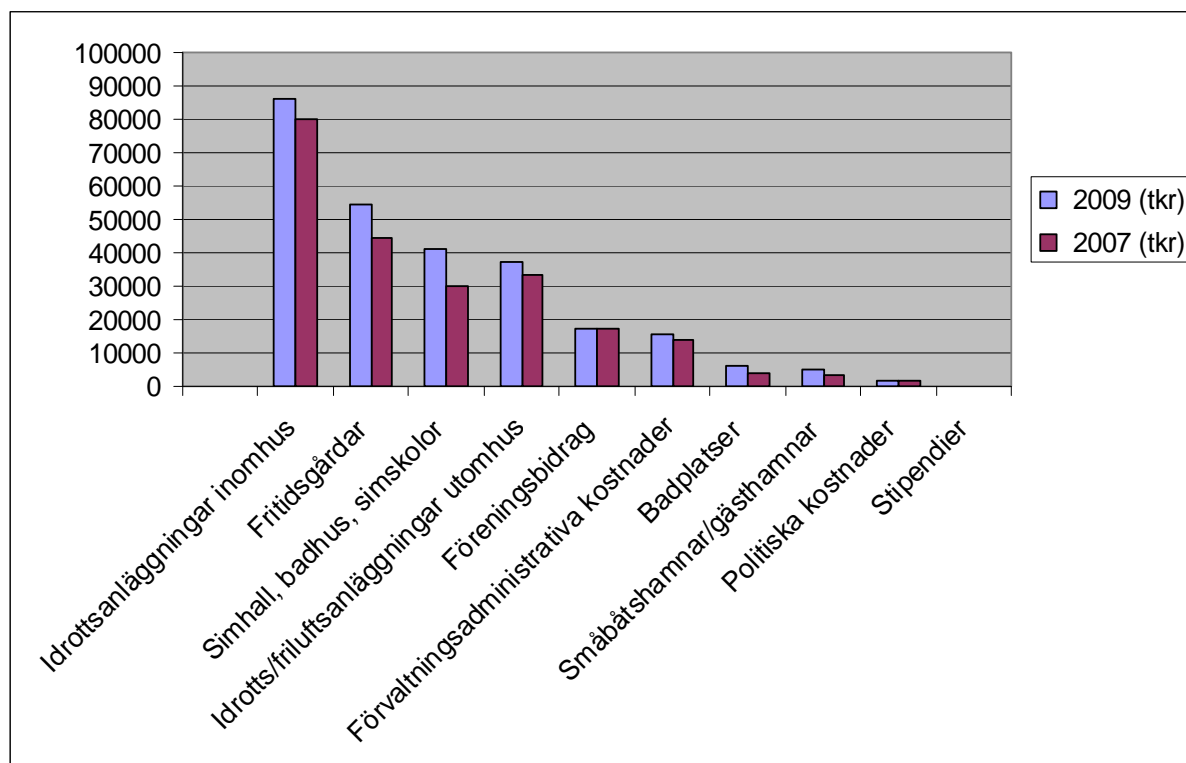
Sammanställning över kommunernas kultur- och fritidsmedel

Kulturmedel



Kommunernas kulturmedel	2009 (tkr)	Procent 2009	2007 (tkr)	Procent 2007	Procent 2005
Bibliotek	114 723	45,58	106 058	46,6	48,5
Musik/Kulturskolor	45 955	18,26	43 946	19,3	17,9
Lokalkostnader	19 878	7,90	16 338	7,2	7,0
Lokalkostnader institutioner	12 407	4,93	10 685	4,7	3,9
Förvaltningsadministrativa kostnader	10 923	4,34	9 403	4,1	3,6
Museer och föreningsarkiv	10 750	4,27	8 817	3,9	3,2
Studieförbund	9 278	3,69	10 090	4,4	4,6
Allmän kulturverksamhet	9 180	3,65	7 965	3,5	4,2
Kulturföreningar	6 523	2,59	6 480	2,8	2,3
Övriga kommunala föreningsbidrag	4 983	1,98	1 493	0,6	2,1
Festivaler och större arrangemang	3 395	1,35	2 967	1,3	1,3
Konsthallar	1 478	0,59	1 171	0,5	0,5
Politiska kostnader	1 361	0,54	1 531	0,7	0,6
Konstinköp	640	0,25	612	0,3	0,2
Stipendier	203	0,08	195	0,1	0,1
Summa	251 677	100,00	227 751	100	100

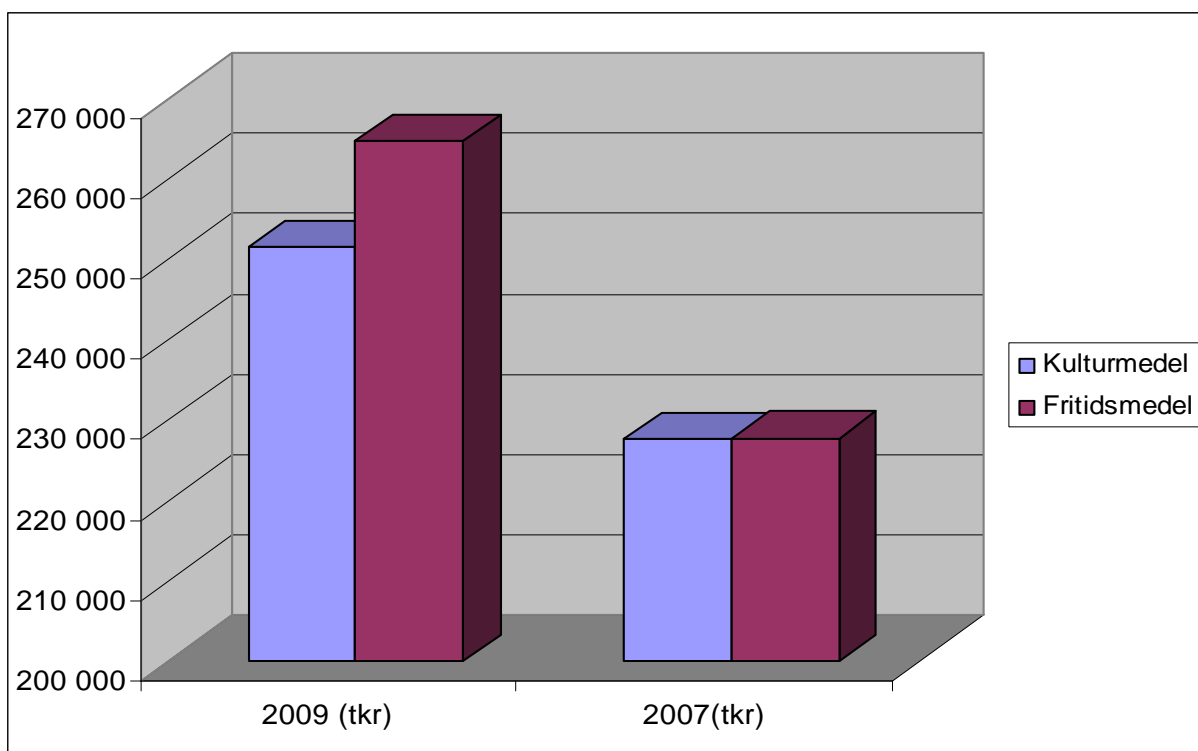
Fritidsmedel



Kommunernas fritidsmedel	2009 (tkr)	Procent 2009	2007 (tkr)	Procent 2007	Procent 2005
Idrottsanläggningar inomhus	86 221	32,57	79 971	35,1	30,9
Fritidsgårdar	54 173	20,46	44 403	19,5	17,9
Simhall, badhus, simskolor	40 982	15,48	30 092	13,2	15,9
Idrotts/friluftsanläggningar utomhus	37 245	14,07	33 167	14,6	14,5
Föreningsbidrag	17 428	6,58	17 256	7,6	10,9
Förvaltningsadministrativa kostnader	15 292	5,78	13 770	6,0	5,6
Badplatser	6 219	2,35	4 116	1,8	2,4
Småbåtshamnar/gästhamnar	5 269	1,99	3 084	1,4	1,1
Politiska kostnader	1 853	0,70	1 825	0,8	0,8
Stipendier	78	0,03	86	0	0
Summa	264 760	100,01	227 770	100	100

Kommunernas kultur- och fritidsmedel

	2009 (tkr)	2007 (tkr)
Kulturmedel	251 677	227 751
Fritidsmedel	264 760	227 770



Bilaga 1: Riktlinjer för medel till kulturprojekt

Grunden för arbetet med kulturprojektmedel är det regionala utvecklingsprogrammet för Kalmar län (RUPEN IV).

I regionförbundets budget finns medel avsatta för kultur och regional utveckling. Anslaget i budgeten varierar från år till år.

Projekt och aktiviteter som erhåller kulturprojektmedel ska i första hand uppfylla ett eller flera av följande kriterier:

- projekt som kan kopplas till det regionala utvecklingsprogrammet för Kalmar län (RUPEN IV), det regionala tillväxtprogrammet för Kalmar län och andra strategier
- projekt som berör flera av länets kommuner, gärna i samverkan med angränsande kommuner i grannlän
- projekt som har en stor målgrupp och har potential att nå en bred publik
- projekt som syftar till att skapa samverkan och nätverk
- projekt som är kulturellt nyskapande, gärna med experimentell karaktär.

Projekt som erhåller stöd från regionförbundet ska ta hänsyn till jämställdhet och tillgänglighet.

Regionförbundets beslut om stöd gäller för ett år. Stöd ges till projekt och aktiviteter som är under uppbyggnad och utveckling. Regionförbundet kan undantagsvis, och efter årsvis förnyad ansökan, ge stöd flera år i följd.

Projekt och aktiviteter ska ha stöd från berörda kommuner och delvis finansieras av den som söker stöd, dvs. egenfinansiering.

Kulturprojektmedel ska användas för projekt som kan få effekt på lång sikt. En mindre del av projektmedlen kan användas för projekt och aktiviteter som initieras av regionförbundet.

Ansökningsblankett och information finns på hemsidan:

www.kalmar.regionforbund.se.

Kontaktpersoner:

Maria Agestam, tel 0480 – 44 83 86

Thomas Bjerkman, tel 0480-44 83 45

Margareta Nilsson, tel 0480-44 83 46

Bilaga 2: Nyckeltal och statistik år 2009 för länets kulturinstitutioner

Byteatern – Kalmar Läns Teater

Anslag*/Bidrag (kr)	14 060 098
Egna intäkter (kr)	1 248 588
- varav spelintäkter	1 093 557
Omsättning (kr)	15 308 686
Årsverken	22
Publik/besökare	16 012
Självförsörjningsgrad	8 %

* Anslag inkluderar statligt, regionalt och kommunalt anslag.

2009 års resultat: 676 311 kronor.

Eget kapital: 2 894 114 kronor.

Under 2009 gav Byteatern **196 föreställningar** av egna produktioner samt arrangerade 12 övriga arrangemang och gästspel. 190 föreställningar spelades i Kalmar län och 22 utanför länet.

Publiken uppgick till totalt **16 012** varav 14 808 i Kalmar län och 1 204 utanför länet.

Totalt antal besök/publik i Kalmar län, samtliga arrangemang

Totalt antal besökare/publik i länet	14 808
(totalt 16 012 varav 1 204 utanför länet)	
Varav barn/ungdom	5 925
(totalt 6 547 varav 622 utanför länet)	
Varav vuxna	8 883
(totalt 9 465 varav 582 utanför länet)	

Var i länet ägde Byteaterns egna föreställningar rum?

Västervik	7
Vimmerby	11
Hultsfred	7
Oskarshamn	9
Högsby	4
Mönsterås	3
Kalmar	109
Borgholm	8
Mörbylånga	3
Nybro	11
Emmaboda	4
Torsås	2
Summa	178

Antal besök/publik på Byteaterns egna föreställningar per kommun i Kalmar län

Kommun	Barn/ungdom	Vuxna	Totalt
Västervik	458	129	587
Vimmerby	447	88	535
Hultsfred	213	126	339
Oskarshamn	288	71	359
Högsby	139	20	159
Mönsterås	20	102	122
Kalmar	2 463	5 971	8 434
Borgholm	172	280	452
Mörbylånga	14	99	113
Nybro	502	88	590
Emmaboda	160	32	192
Torsås	27	113	140
Summa	4 903	7 119	12 022

Kalmar Konstmuseum inkl. Designarkivet

Anslag*/Bidrag (kr)	13 884 461
Egna intäkter (kr)	1 699 366
Omsättning (kr)	15 583 827
Årsverken	17
Publik/besökare	97 693 varav konstmuseet 33 085
Självförsörjningsgrad	11 %

* Anslag inkluderar statligt, regionalt och kommunalt anslag.

2009 års omsättning uppgick till 14 020 201 kronor, varav Regionförbundet i Kalmar län bidrog med 4 774 573 kronor, Statens Kulturråd 2 887 600 kronor, Arbetsförmedlingen 1 697 487 kronor, Kalmar kommun 2 935 026 kronor, medlemsavgifter 424 700 kronor och övriga intäkter 1 300 815 kronor. Härutöver har Nybro kommun beställt Designarkivets lokalkostnader om 1 563 626 kronor.

Verksamhet

Museet har under året visat 36 utställningar, varav 34 egenproducerade.

Under hela året har konstmuseet visat utställningar på Rotundan av olika lokala konstnärer från länet.

Fem olika föreläsningar och åtta seminarier har genomförts på konstmuseet.

Tillsammans med Teatergalleriet arrangerat konstresa till Göteborg med 50 deltagare.

Under varje månad har en konstnär från länets olika kommuner introducerats i Konstresan på P4 Kalmar.

Varje söndag under hela året samt under sportlov, påsklov och sommarlov har bedrivits skapande verksamhet för barn i Ateljén.

Antal utställningar utanför Kalmar

Nybro	5
Borgholm	1
Mörbylånga	1
Hultsfred	1
Jönköping	1

Utställningar utomlands

Moskvar	1
Kaliningrad	1
Novgorod	1

Totalt antal besökare/publik

Det totala antalet besökare på utställningar arrangerade av Konstmuseet uppgick till 97 693 (varav barn/ungdom 14 700), inräknat besökarna på museets utställningar i eget hus (33 085 besökare), Designarkivet (17 608 besökare), och på andra utställningsplatser (47 000 besökare).

Antal besökare per ort		Varav barn/ungdom
Nybro	19 108	2 900
Borgholm*	5 000	750
Hultsfred*	5 000	75
Mörbylånga*	500	750
Kalmar*	49 585	7 450
Jönköping*	1 500	225
Konstresan P4Kalmar*	15 000	2 250
Utomlands*	2 000	300
Summa	97 693	14 700

(* = uppskattade värden)

Kalmar läns museum

Anslag*/Bidrag (kr)	25 143 000
Egna intäkter (kr)	28 118 000
Omsättning (kr)	53 261 000
Årsverken	74
Publik/besökare	109 868 varav läns museet 56 767
Självförsörjningsgrad	53 %

* Anslag inkluderar statligt, regionalt och kommunalt anslag.

Spridningen av museets verksamhet kommunvis

Kommun	Antal aktiviteter
Kalmar	204
Västervik	70
Oskarshamn	37
Nybro	29
Vimmerby	39
Hultsfred	35
Mörbylånga	68
Mönsterås	54
Borgholm	68
Emmaboda	32
Torsås	26
Högsby	16
Totalt antal aktiviteter	687

I redovisningen ingår inte verksamhet på museet eller Eketorp.

Statistiken redovisar antal ärenden, objekt eller arrangemang och inte hur många besök som gjorts på en plats eller antal deltagare i ett arrangemang. Statistiken redovisar endast antalet diarieförda ärenden.

Antal utställningar	
Basutställningar	5
Tillfälliga utställningar	9
Egna vandringsutställningar	2

Till detta kommer ”Månadens föremål” och vepor om årets högtider.

Kulturmiljöpedagogik

Antal tidsresor och fortbildning i skolor: 174

Besöksstatistik	
Länsmuseet	56 767
- varav barn och ungdom	15 554
- tidsresor	6 831
Kronobäck, Mönsterås	1 100
Eketorp, Mörbylånga	39 077
- varav skolor	1 490
Wimmerströmska gården, Västervik	4 500
Externa föreläsningar	6 093
Totalt antal besökare	109 868

Antal besökande skolelever från Kalmar län per kommun

	Besökande skolelever
Kalmar	4 713
Nybro	469
Oskarshamn	132
Mörbylånga	465
Mönsterås	165
Västervik	270
Emmaboda	294
Hultsfred	488
Borgholm	336
Vimmerby	701
Torsås	303
Högsby	95
Summa	8 431

Skolor från samtliga 12 kommuner i Kalmar län har besökt museet samt nyttjat Kalmar länstrafiks avtal med en fri kulturresa per läsår.

8 431 skolelever besökte museet och deltog i pedagogiska program, guidningar eller gruppbesök utan guide.

Länsmusiken - Kalmar läns musikstiftelse

Anslag*/Bidrag (kr)	15 586 024
Egna intäkter (kr)	2 758 730
Omsättning (kr)	18 344 754
Årsverken	23
Publik/besökare	55 020
Självförsörjningsgrad	15 %

* Anslag inkluderar statligt, regionalt och kommunalt anslag.

Omsättning per anställd: 47,4 tkr (12 fast anställda + ca 380 frilansande), alternativt 807,5 tkr.
 Genomsnittligt antal heltidsarbetande per år: ca 23 årsverken (12 fast anställda + ca 380 frilansande).
 Utbildningsdagar per anställd och år: 0,5 dagar (genomsnitt, fast anställda).
 Andel anställda med grundskole-, gymnasie- resp universitetsutbildning: 85 % universitetsutbildning (fast anställda).
 Yrkeserfarenhetsår per anställd: ca 20 år (genomsnitt, fast anställda)

Publik

	Barn och ungdom	Vuxna	Totalt	Antal konserter
Borgholm	720	4 470	5 190	22
Emmaboda	1 280	555	1 835	39
Hultsfred	1 980	735	2 715	35
Högsby	75	220	295	3
Kalmar	5 980	12 950	18 930	122
Mönsterås	790	685	1 475	16
Mörbylånga	550	790	1 340	11
Nybro	1 525	125	1 650	34
Oskarshamn	3 650	5 175	8 825	89
Torsås	715	255	970	19
Vimmerby	1 395	1 110	2 505	24
Västervik	1 870	2 800	4 670	50
Utanför länet	3 800	820	4 620	43
Utomlands	-	-	-	-
Totalt	24 330	30 690	55 020	507

Antal konserter	
Offentliga konserter	154
Barn och ungdom	301
Interna konserter	52
Totalt	507

Bilaga 3: Kulturrådets statistik

Kulturen i siffror 2008:7, Kulturrådets rapport *Kulturens finansiering 2007* ger en bild av statens, landstingens/regionernas och kommunernas kulturutgifter.

Landstingens/regionernas kulturutgifter 2007

Län	Tusentals kronor	Kronor per invånare
Stockholms län	255 183	131
Uppsala län	61 728	191
Södermanlands län	61 122	230
Östergötlands län	71 086	169
Jönköpings län	72 375	217
Kronobergs län	36 667	203
Kalmar län	41 747	179
Gotlands län*	-	-
Blekinge län	30 254	199
Skåne län	352 488	294
Hallands län	49 760	171
Västra Götalands län	782 815	506
Värmlands län	70 427	257
Örebro län	74 568	270
Västmanlands län	51 713	208
Dalarnas län	87 240	317
Gävleborgs län	63 912	232
Västernorrlands län	81 136	333
Jämtlands län	48 787	384
Västerbottens län	71 569	278
Norrbottnens län	90 942	363
Riket totalt	2 455 519	267

* Gotlands läns kulturutgifter redovisas som kommunala

Landstingens/regionernas kulturutgifter. Fördelade efter genre

	Tusentals kronor	Procent
Teater och dans	667 708	27
Musik	338 977	14
Bild och form	49 470	2
Museer, utställningar, kulturarv och arkiv	452 600	18
Bibliotek och litteratur	128 738	5
Film och medier	103 396	4
Folkbildning	421 573	17
Ungdomsorganisationer	56 769	2
Stipendier och ersättningar till kulturskapare	5 165	0
Allmänna kulturutgifter	231 123	9
Summa totalt	2 455 519	

Kommunernas kulturutgifter 2007

Län	Tusentals kronor	Kronor per invånare
Stockholms län	1 803 175	925
Uppsala län	267 940	829
Södermanlands län	251 150	947
Östergötlands län	396 947	943
Jönköpings län	278 672	835
Kronobergs län	164 897	912
Kalmar län	215 429	921
Gotlands län	67 984	1 190
Blekinge län	139 581	919
Skåne län	1 399 727	1 167
Hallands län	262 943	902
Västra Götalands län	1 366 113	883
Värmlands län	239 411	874
Örebro län	290 855	1 054
Västmanlands län	238 154	956
Dalarnas län	289 734	1 051
Gävleborgs län	297 930	1 081
Västernorrlands län	279 700	1 149
Jämtlands län	116 356	917
Västerbottens län	323 236	1 255
Norrbottnens län	288 548	1 151
Riket totalt	8 978 482	978

Kommunernas kulturutgifter. Fördelade efter område

	Tusentals kronor	Procent
Allmän kulturverksamhet, övrigt	2 998 588	33
Bibliotek	3 633 749	40
Musikskola, kulturskola	1 790 730	20
Stöd till studieorganisationer	555 415	6
Totalt	8 978 482	

Bilaga 4: Fördelning av kulturmedel, kommunerna (tkr)

Siffrorna hämtas ur 2009 års bokslut

Netto = kostnader -
intäkter

Obs! Kulturmedel kan ligga under flera förvaltningar.

Alla kulturmedel inom kommunen ska redovisas.

Kontrollera att det inte blir dubblering av vissa kostnader, dvs att samma kostnad hamnar under mer än ett område.

Sista inlämningsdag är fredagen den 16 april 2010

Ange kommun:

Kultur	Kommentar	Belopp i tkr
Bibliotek	inkl. personal, lokaler, driftskostnader samt skolbibliotek, grund- och gymnasieskola Uppskatta lokalkostnad för bibliotek som inte finns inom den egna förvaltningen	
Studieförbund	a) exkl. SISU b) bidrag till SISU	
Kulturföreningar	a) kulturbidrag b) subventioner totalt t ex Teatergalleriet, lokalsubventioner, konstnärskollektivet Noshörningen, lokal-subventioner, Kalmar Teaterförening, subventioner kansli lokaler, Källströmsgården, även subventioner till föreningar för vård av kulturbyggnader	
Övriga kommunala föreningsbidrag	alla ideella föreningar utom idrott, t ex Röda Korset, Hemvärnet, RIA, kvinnojour, KRIS	
Allmän kulturverksamhet	inkl. personal, verksamhetsmedel inkl. kulturminnesvård, även STIM, reparation/underhåll av konst	
Lokalkostnader	stöd till samlingslokaler och andra lokaler för kulturverksamhet, t ex teatrar, folkets hus, bygdegårdar, konsertlokaler, lokaler i egen regi	
Lokalkostnader för länsinstitutionerna		

Festivaler och arrangemang	alla arrangemang som kommunen arrangerar, även t ex via KS	
Musik-, kulturskola	inkl. personal, lokaler, driftskostnader	
Museer och föreningsarkiv	inkl. personal, lokaler, driftskostnader samt anläggningar som Kalmar Slott, Borgholms Slott, Fredriksbergs herrgård, Västerviks museum (ej kommunarkiv)	
Konsthall	inkl. personal, lokaler, driftskostnader, även bidrag till konsthall	
Konstinköp enligt budget		
Tillämpas 1%-målet	Ja Nej Ibland	
Stipendier		
Förvaltningsadministrativa kostnader för kultur	kostnader för central enhet inkl. personal, lokaler, OH-kostnader m m	
Politiska kostnader för kultur		
Aktivitetsbidrag	Hur mycket utbetalades totalt i aktivitetsbidrag?	
Summa kostnad för kultur		
<p>Försök att vikta barn och ungdomars (7-20 år) andel av samtliga kulturposter. För bibliotek är det lämpligt att använda barn och ungdomars andel av antalet lån. Glöm inte skolans egna kulturmedel.</p> <p>Ange andel i procent:</p>		
<p>Kommentera gärna hur de redovisade siffrorna kommit fram:</p> <p>Övriga synpunkter/kommentarer:</p>		

Bilaga 5: Fördelning av fritidsmedel, kommunerna (tkr)

Siffrorna hämtas ur 2009 års bokslut
Netto = kostnader - intäkter

Obs! Fritidsmedel kan ligga under flera förvaltningar.
Alla fritidsmedel inom kommunen ska redovisas.
Kontrollera att det inte blir dubblering av vissa kostnader, dvs att samma kostnad hamnar under mer än ett område.

Sista inlämningsdag är fredagen den 16 april 2010

Ange kommun:

Fritid	Kommentar	Belopp i tkr
Fritidsgårdar	inkl. personal, lokaler, driftskostnader i kommunal regi / föreningsdrivna, övrig ungdomsverksamhet, t ex ungdomens hus	
Simhall, badhus (även kallbadhus), inkl. simskolor	inkl. personal, lokaler, driftskostnader	
Badplatser	inkl. personal, lokaler, driftskostnader	
Småbåtshamnar, gästhamnar	inkl. personal, lokaler, driftskostnader	
Idrottsanläggningar inomhus inkl. t ex ridhus	i kommunal regi, föreningsdriven/ägd, (turistanläggningar ingår ej) inkl. personal, lokaler, driftskostnader (schablon för idrottshallar där kostnaden inte går att få fram: idrottshall med minst mått för tennisspel 500 tkr/år, idrottshall mindre än mått för tennisspel 200 tkr/år)	
Idrotts-/friluftsanläggningar utomhus	i kommunal regi, föreningsdriven/ägd (turistanläggningar ingår ej) inkl. personal, lokaler, driftskostnader	
Föreningsbidrag	exkl. föreningsdrivna anläggningar	

Stipendier		
Tillämpar din kommun 0-taxa för ungdomsverksamhet när det gäller uthyrning av kommunala lokaler?	Ja	Nej
Vad betalar en ungdoms- resp. vuxenförening per timme för hyra av traditionell idrottshall?	Ungdomsförening kr/tim: Vuxenförening kr/tim:	
Förvaltningsadministrativa kostnader för fritid	kostnad för central enhet inkl. personal, lokaler, OH-kostnader m m	
Politiska kostnader för fritid		
Aktivitetsbidrag	Hur mycket utbetalades totalt i aktivitetsbidrag?	
Summa kostnad för fritid		
Försöka att vikta barn och ungdomars (7-20 år) andel av samtliga fritidsposter. Ange andel i procent:		
Kommentera gärna hur de redovisade siffrorna kommit fram: Övriga synpunkter/kommentarer:		



REGION FÖRBUNDET
I KALMAR LÄN

www.rfkl.se